



C A T A L O G O D E P R O D U C T O S

2016



GRIFERIA DE
ALTA TECNOLOGIA

Una elección segura

Introducción

Desde 1921 trabajamos con el objetivo de ofrecer productos de la mejor calidad.

Día a día nos esforzamos por mantener los más altos estándares de producción y calidad, bajo reconocidas normas nacionales e internacionales, complementado con un excelente asesoramiento técnico, un equipo experto de promoción y ventas y apoyados por una extensa red de distribución integrada.

Usted es parte activa de este constante desarrollo, que no habría sido posible sin su colaboración y confianza.

Esperamos que esta nueva edición de nuestro Catálogo de Productos se convierta en material de consulta permanente para ayudarlo en sus decisiones con la atención que Usted se merece, para que cada día, como desde hace años, FV continúe siendo Una Elección Segura.

Since 1921 we have been working with an irrevocable aim: to offer best quality products.

Day after day we are endeavored to maintain the highest standards of production under recognized national and international standards by enhancing the quality of our products and services, complemented with excellent technical advice, a team with expertise in sales and promotion, and supported by extensive integrated distribution network equipment.

You are part of this continuous development which would not have been possible without your assistance and trust.

We hope that this new editions of our product catalogue will turn out to be permanent consulting material to assist you the way you deserve, so that every day, as for years, FV be your safe choice.



Francisco Enrique Viegner
Presidente del directorio.



**FV Area Andina
Quito - Ecuador**
*FV Andinean Area
Quito - Ecuador*



**Planta Industrial Villa Rosa de FV S.A.
Villa Rosa - Prov. de Bs. As. - Argentina**
*FV S.A. Villa Rosa Industrial Plant
Villa Rosa - Buenos Aires - Argentina*

Areas de actividad industrial y comercial



**Oficinas comerciales:
Chicago - Colombia -
Perú**

*Branches and certified dealers
Chicago - Colombia - Peru*



**Oficinas comerciales:
China**

*Branches and certified dealers
China*

ISO 9001:2008 / 14001:2004 / OHSAS 18001:2004



Una filosofía de gestión orientada hacia el cliente, el control de los distintos procesos de diseño, desarrollo, producción, comercialización y servicio post venta, bajo estrictas normas internacionales de calidad, precisión y cuidado del medio ambiente, nos permiten contar con certificados que avalan nuestro respaldo y garantía.

Servicio de atención al Cliente



FV pone a su disposición, un gran equipo de profesionales con el objetivo de resolver todas sus dudas rápidamente y brindarle un asesoramiento personalizado. Mediante este servicio podrá realizar sencilla y velozmente:

- Pedidos de service.
- Consultas sobre productos, sus características técnicas y métodos de instalación.
- Consultas sobre repuestos: dónde adquirir repuestos legítimos.

FV brinda al usuario asistencia inmediata ante cualquier eventual problema con productos de nuestra fabricación que se encuentren dentro del plazo de garantía, prestando sin cargo alguno, en el domicilio de instalación del usuario, la asistencia técnica necesaria. Esto incluye el reemplazo o reparación de los productos o piezas que a nuestro criterio aparezcan como defectuosos.

El Centro de Atención al Usuario FV Responde recibe todo tipo de inquietudes de comerciantes y cualquier consulta o requerimiento de consumidores, distribuidores y profesionales. Su opinión es muy importante, contáctenos.

Conozca todos los medios a través de los cuales puede contactarnos y mantenerse actualizado sobre las actividades y productos de nuestra empresa



www.fvsa.com



fvresponde@fvsa.com



0810-555-5300



www.facebook.com/FVGRIFERIA







[@fvgriferia](https://twitter.com/fvgriferia)



www.youtube.com/canalfv

Indice de acabados

	AI	Acero inoxidable - <i>Stainless Steel</i>
	B	Bronce - <i>Brass</i>
	BN	Acero - <i>Brushed Nickel</i>
	CCB	Cromo Cromo Blanco - <i>Chrome Chrome White</i>
	CCC	Cromo Cromo Cromo - <i>Chrome Chrome Chrome</i>
	CO	Cromo Oro - <i>Chrome Gold</i>
	COC	Cromo Oro Cromo - <i>Chrome Gold Chrome</i>
	CR	Cromo - <i>Chrome</i>
	LC	Platil Cromo - <i>Platil Chrome</i>
	LT	Platil - <i>Platil</i>
	NC	Negro Cromo - <i>Black Chrome</i>
	OR	Oro - <i>Gold</i>
	PE	Peltre - <i>Pewter</i>
	PO	Peltre Oro - <i>Pewter Gold</i>
	QL	Níquel - <i>Nickel</i>
	QS	Níquel Satinado - <i>Matte Nickel</i>
	QSO	Níquel Satinado Oro - <i>Matte Nickel Gold</i>
	STC	Satinado Cromo - <i>Matte Chrome Chrome</i>

Indice general de secciones



Juegos con tecnología de discos de cerámica
Página 10



Juegos con mecanismo de vástago no ascendente
Página 62



Juegos monocomando
Página 74



Accesorios para cuarto de baño
Página 94



FV Spa
Página 120



Juegos Termostáticos
Página 132



Juegos para cocina
Página 134



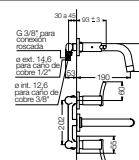
Soluciones inteligentes
Página 144



Broncería y complementos para instalaciones sanitarias
Página 152



FV Dryfix
Página 168



Planos
Página 172



Colección Urbano
Línea FV H3
Página 12



Colección Urbano Lever
Línea FV H3L
Página 14



Colección Alesia
Línea FV 49
Página 16



Colección Alesia Lever
Línea FV 49L
Página 18



Colección Dominic
Línea FV 85
Página 20



Colección Dominic Lever
Línea FV 85L
Página 22



Colección Nerea
Línea FV 59
Página 24



Colección Nerea Lever
Línea FV 59L
Página 26



Colección Vermont
Línea FV 83
Página 28



**Colección Vermont
Lever**
Línea FV 83L
Página 30



Colección Temple
Línea FV 87
Página 32



Colección City
Línea FV 88
Página 34



Colección Liberty
Línea FV 46
Página 36



Colección Veracruz
Línea FV 47
Página 38

Juegos con tecnología de discos de cerámica



Colección Chess

Línea FV 84
Página 40



Colección Denisse

Línea FV 64
Página 42



Colección Denisse Lever

Línea FV 64L
Página 44



Colección Libby

Línea FV 39
Página 46



Colección Triades

Línea FV C3
Página 48



Colección Melody

Línea FV 28
Página 50



Colección Nebraska

Línea FV D5
Página 52



Colección Alerce

Línea FV D7
Página 54



Colección Margot

Línea FV 62
Página 56



Colección Margot Lever

Línea FV 62L
Página 58



Colección Oregon

Línea FV 18
Página 60





0103/H3

Juego para bañera y ducha, de dos llaves y transferencia, con ducha.

Three valve tub & shower set.
CR



0203/H3

Juego para lavatorio de pared. Desagüe con tapita.

Wall-mount lavatory set.
With chain and stopper drain assembly.
CR



0207/H3

Juego para lavatorio. Desagüe con tapita.

Widespread lavatory faucet,
with chain and stopper drain assembly.
CR



0295/H3

Juego para bidé, de dos llaves y transferencia. Desagüe con tapita.

Three handle deck mount bidet set,
with chain and stopper drain assembly.
CR



Consulte accesorios compatibles con esta línea en página 94.

On page 94 you can find the matching accessories for this line.
CR



Colección Urbano Lever



0103/H3L

Juego para bañera y ducha, de dos llaves y transferencia, con ducha.

Three valve tub & shower set.
CR



0203/H3L

Juego para lavatorio de pared. Desagüe con tapita.

Wall-mount lavatory set.
With chain and stopper drain assembly.
CR



0207/H3L

Juego para lavatorio. Desagüe con tapita.

Widespread lavatory faucet,
with chain and stopper drain assembly.
CR



0295/H3L

Juego para bidé, de dos llaves y transferencia. Desagüe con tapita.

Three handle deck mount bidet set,
with chain and stopper drain assembly.
CR



Consulte accesorios compatibles con esta línea en página 94.

On page 94 you can find the matching accessories for this line.
CR





0103/49

Juego para bañera y ducha, de dos llaves y transferencia, con ducha.

Three valve tub & shower set.
CR



0109/49

Juego para ducha, de dos llaves, con ducha.

Two valve shower set.
CR



0203/49

Juego para lavatorio de pared. Desagüe con tapita.

Wall-mount lavatory set.
With chain and stopper drain assembly.
CR



0207/49

Juego para lavatorio. Desagüe con tapita.

Widespread lavatory faucet, with chain and stopper drain assembly.
CR



0213/49

Juego para bañera hidromasaje, con ducha manual, con llaves 3/4" de cerámica para gran caudal.

Two handle roman tub widespread, with hand shower, with 3/4" ceramic valves for high flow rate.
CR



0295/49

Juego para bidé, de dos llaves y transferencia. Desagüe con tapita.

Three handle deck mount bidet set, with chain and stopper drain assembly.
CR



Consulte accesorios compatibles con esta línea en página 95.

On page 95 you can find the matching accessories for this line.
CR



Colección Alesia Lever



0109/49L

Juego para ducha, de dos llaves, con ducha.

Two valve shower set.
CR



0103/49L

Juego para bañera y ducha, de dos llaves y transferencia, con ducha.

Three valve tub & shower set.
CR



0203/49L

Juego para lavatorio de pared. Desagüe con tapita.

Wall-mount lavatory set.
With chain and stopper drain assembly.
CR



0207/49L

Juego para lavatorio. Desagüe con tapita.

Widespread lavatory faucet,
with chain and stopper drain assembly.
CR



0213/49L

Juego para bañera hidromasaje, con ducha manual, con llaves 3/4" de cerámica para gran caudal.

Two handle roman tub widespread,
with hand shower,
with 3/4" ceramic valves for high flow rate.
CR



0295/49L

Juego para bidé, de dos llaves y transferencia. Desagüe con tapita.

Three handle deck mount bidet set,
with chain and stopper drain assembly.
CR



Consulte accesorios compatibles con esta línea en página 95.

On page 95 you can find the matching accessories for this line.
CR





0109/85
Juego para ducha, de dos llaves, con ducha.

Two valve shower set.
CR



0207/85
Juego para lavatorio.
Desagüe con tapita.

Widespread lavatory faucet, with chain and stopper drain assembly.
CR



0216/85
Conjunto decorativo para juego termostático de ducha y bañera, con pico de transferencia.
No incluye unidad termostática 0216.FVBASE*.

Decorative thermostatic mixer tub and shower set with diverter spout. Thermostatic unit 0216.FVBASE is not included.*
CR



Consulte la variedad de llaves de paso disponibles para esta línea en la página 162.

On page 162 you can find the information about the different globe valves available for this line.



0103/85
Juego para bañera y ducha, de dos llaves y transferencia, con ducha.

Three valve tub & shower set.
CR



0203/85
Juego para lavatorio de pared.
Desagüe con tapita.

Wall-mount lavatory set. With chain and stopper drain assembly.
CR



0213/85
Juego para bañera hidromasaje, con ducha manual, con llaves 3/4" de cerámica para gran caudal.

Two handle roman tub widespread, with hand shower, with 3/4" ceramic valves for high flow rate.
CR



0295/85
Juego para bidé, de dos llaves y transferencia.
Desagüe con tapita.

Three handle deck mount bidet set, with chain and stopper drain assembly.
CR



Consulte accesorios compatibles con esta línea en página 96.

On page 96 you can find the matching accessories for this line.

* Ver unidades termostáticas FVBASE en página 130.

* See thermostatic units FVBASE on page 130.



Colección Dominic Lever



0103/85L

Juego para bañera y ducha, de dos llaves y transferencia, con ducha.

Three valve tub & shower set.
CR



0109/85L

Juego para ducha, de dos llaves, con ducha.

Two valve shower set.
CR



0203/85L

Juego para lavatorio de pared. Desagüe con tapita.

Wall-mount lavatory set.
With chain and stopper drain assembly.
CR



0207/85L

Juego para lavatorio. Desagüe con tapita.

Widespread lavatory faucet,
with chain and stopper drain assembly.
CR



0213/85L

Juego para bañera hidromasaje, con ducha manual, con llaves 3/4" de cerámica para gran caudal.

Two handle roman tub widespread, with hand shower,
with 3/4" ceramic valves for high flow rate.
CR



0295/85L

Juego para bidé, de dos llaves y transferencia. Desagüe con tapita.

Three handle deck mount bidet set,
with chain and stopper drain assembly.
CR



Consulte la variedad de llaves de paso disponibles para esta línea en la página 162.

On page 162 you can find the information about the different globe valves available for this line.



Consulte accesorios compatibles con esta línea en página 96.

On page 96 you can find the matching accessories for this line.





0103/59

Juego para bañera y ducha, de dos llaves y transferencia, con ducha.

Three valve tub & shower set.
CR



0109/59

Juego para ducha, de dos llaves, con ducha.

Two valve shower set.
CR



0203/59

Juego para lavatorio de pared. Desagüe con tapita.

Wall-mount lavatory set.
With chain and stopper drain assembly.
CR



0207/59

Juego para lavatorio. Desagüe con tapita.

Widespread lavatory faucet,
with chain and stopper drain assembly.
CR



0295/59

Juego para bidé, de dos llaves y transferencia. Desagüe con tapita.

Three handle deck mount bidet set,
with chain and stopper drain assembly.
CR



Consulte accesorios compatibles con esta línea en página 97.

On page 97 you can find the matching accessories for this line.



Colección Nerea Lever



0109/59L
Juego para ducha,
de dos llaves, con ducha.
Two valve shower set.
CR



0103/59L
Juego para bañera y ducha,
de dos llaves y transferencia,
con ducha.
Three valve tub & shower set.
CR



0203/59L
Juego para lavatorio de pared.
Desagüe con tapita.
Wall-mount lavatory set.
With chain and stopper drain
assembly.
CR



0207/59L
Juego para lavatorio.
Desagüe con tapita.
Widespread lavatory faucet,
with chain and stopper drain
assembly.
CR



0295/59L
Juego para bidé, de dos llaves
y transferencia.
Desagüe con tapita.
Three handle deck mount bidet
set, with chain and stopper
drain assembly.
CR



Consulte accesorios compatibles
con esta línea en página 97.
On page 97 you can find the
matching accessories for this
line.



Vea juegos de cocina para esta
línea en páginas 132 a 141.
See kitchen sets to match this
line on pages 132 to 141.





0203/83
 Juego para lavatorio de pared.
 Desagüe con tapita.

*Wall-mount lavatory set.
 With chain and stopper drain
 assembly.*
 CR - QL



0295/83
 Juego para bidé, de dos llaves
 y transferencia.
 Desagüe con tapita.

*Three handle deck mount bidet
 set, with chain and stopper
 drain assembly.*
 CR - QL




0103/83
 Juego para bañera y ducha,
 de dos llaves y transferencia,
 con ducha.

Three valve tub & shower set.
 CR - QL



0207/83
 Juego para lavatorio.
 Desagüe con tapita.

*Widespread lavatory faucet,
 with chain and stopper drain
 assembly.*
 CR - QL



Consulte accesorios compatibles
 con esta línea en página 98.

*On page 98 you can find the
 matching accesories for this
 line.*



Colección Vermont Lever



0203/83L
Juego para lavatorio de pared.
Desagüe con tapita.

*Wall-mount lavatory set.
With chain and stopper drain
assembly.*
CCB



0295/83L
Juego para bidé, de dos llaves
y transferencia.
Desagüe con tapita.

*Three handle deck mount bidet
set, with chain and stopper
drain assembly.*
CCB




0103/83L
Juego para bañera y ducha,
de dos llaves y transferencia,
con ducha.

Three valve tub & shower set.
CCB



0207/83L
Juego para lavatorio.
Desagüe con tapita.

*Widespread lavatory faucet,
with chain and stopper drain
assembly.*
CCB












Consulte accesorios compatibles
con esta línea en página 98.

*On page 98 you can find the
matching accessories for this
line.*



Colección Temple

	 <p>0103/87 Juego para bañera y ducha, de dos llaves y transferencia, con ducha. <i>Three valve tub & shower set.</i> CR</p>
 <p>0109/87 Juego para ducha, de dos llaves, con ducha. <i>Two valve shower set.</i> CR</p>	 <p>0203/87 Juego para lavatorio de pared. Desagüe con tapita. <i>Wall-mount lavatory set. With chain and stopper drain assembly.</i> CR</p>
 <p>0207/87 Juego para lavatorio. Desagüe con tapita. <i>Widespread lavatory faucet, with chain and stopper drain assembly.</i> CR</p>	 <p>0213/87 Juego para bañera hidromasaje, con ducha manual, con llaves 3/4" de cerámica para gran caudal. <i>Two handle roman tub widespread, with hand shower, with 3/4" ceramic valves for high flow rate.</i> CR</p>
 <p>0216/87 Conjunto decorativo para juego termostático de ducha y bañera, con pico de transferencia. No incluye unidad termostática 0216.FVBASE*. <i>Decorative thermostatic mixer tub and shower set with diverter spout. Thermostatic unit 0216.FVBASE is not included*.</i> CR</p>	 <p>0295/87 Juego para bidé, de dos llaves y transferencia. Desagüe con tapita. <i>Three handle deck mount bidet set, with chain and stopper drain assembly.</i> CR</p>
 <p>0446.02/87 Juego compacto alto para lavatorio de un agujero, para bachas elevadas. <i>Compact raised single hole lavatory faucet for Vessel.</i> CR</p>	 <p>Consulte la variedad de llaves de paso disponibles para esta línea en la página 162. <i>On page 162 you can find the information about the different globe valves available for this line.</i></p>
 <p>Consulte accesorios compatibles con esta línea en página 99. <i>On page 99 you can find the matching accessories for this line.</i></p>	 <p>Vea juegos de cocina para esta línea en páginas 132 a 141. <i>See kitchen sets to match this line on pages 132 to 141.</i></p>

* Ver unidades termostáticas FVBASE en página 130.
* See thermostatic units FVBASE on page 130.





0103/88

Juego para bañera y ducha, de dos llaves y transferencia, con ducha.

*Three valve tub & shower set.
CR*



0109/88

Juego para ducha, de dos llaves, con ducha.

*Two valve shower set.
CR*



0203/88

Juego para lavatorio de pared. Desagüe con tapita.

*Wall-mount lavatory set.
With chain and stopper drain assembly.
CR*



0207/88

Juego para lavatorio. Desagüe con tapita.

*Widespread lavatory faucet, with chain and stopper drain assembly.
CR*



0213/88

Juego para bañera hidromasaje, con ducha manual, con llaves 3/4" de cerámica para gran caudal.

*Two handle roman tub widespread, with hand shower, with 3/4" ceramic valves for high flow rate.
CR*



0295/88

Juego para bidé, de dos llaves y transferencia. Desagüe con tapita.

*Three handle deck mount bidet set, with chain and stopper drain assembly.
CR*



0446.02/88

Juego compacto disponible para lavatorio de un agujero, para bachas elevadas.

*Compact raised single hole lavatory faucet for Vessel.
CR*



Consulte la variedad de llaves de paso disponibles para esta línea en la página 162.

On page 162 you can find the information about the different globe valves available for this line.



La línea FV 88 City se complementa con los accesorios de la línea FV 87 Temple, en página 99.

FV 88 City line is complemented with FV 87 Temple accessories on page 99.



Vea juegos de cocina para esta línea en páginas 132 a 141.

See kitchen sets to match this line on pages 132 to 141.





0103/46

Juego para bañera y ducha,
de dos llaves y transferencia,
con ducha.

Three valve tub & shower set.
CR - PO



0203/46

Juego para lavatorio de pared.
Desagüe con tapita.

Wall-mount lavatory set.
With chain and stopper drain
assembly.
CR



0207/46

Juego para lavatorio.
Desagüe con tapita.

Widespread lavatory faucet,
with chain and stopper drain
assembly.
CR - PO



0213/46

Juego para bañera hidromasaje,
con ducha manual, con llaves
3/4" de cerámica para gran
caudal.

Two handle roman tub
widespread, with hand shower,
with 3/4" ceramic valves for
high flow rate.
CR



0295/46

Juego para bidé, de dos llaves
y transferencia.
Desagüe con tapita.

Three handle deck mount bidet
set, with chain and stopper
drain assembly.
CR - PO



Consulte accesorios compatibles
con esta línea en página 100.

On page 100 you can find the
matching accessories for this line.



**0103/47**

Juego para bañera y ducha, de dos llaves y transferencia, con ducha.

Three valve tub & shower set.
CR - PO

**0203/47**

Juego para lavatorio de pared. Desagüe con tapita.

Wall-mount lavatory set.
With chain and stopper drain assembly.
CR

**0207/47**

Juego para lavatorio. Desagüe con tapita.

Widespread lavatory faucet,
with chain and stopper drain assembly.
CR - PO

**0295/47**

Juego para bidé, de dos llaves y transferencia. Desagüe con tapita.

Three handle deck mount bidet set,
with chain and stopper drain assembly.
CR - PO



La línea FV 47 Veracruz se complementa con los accesorios de la línea FV 46 Liberty, en página 100.

FV Veracruz Line is complemented with FV 46 Liberty accessories on page 100.





0103/84

Juego para bañera y ducha, de dos llaves y transferencia, con ducha.

Three valve tub & shower set.
CR - PO - LC



0203/84

Juego para lavatorio de pared. Desagüe con tapita.

Wall-mount lavatory set.
With chain and stopper drain assembly.
CR - LC



0207/84

Juego para lavatorio. Desagüe con tapita.

Widespread lavatory faucet, with chain and stopper drain assembly.
CR - PO - LC



0213/84

Juego para bañera hidromasaje, con ducha manual, con llaves 3/4" de cerámica para gran caudal.

Two handle roman tub widespread, with hand shower, with 3/4" ceramic valves for high flow rate.
CR



0216/84

Conjunto decorativo para juego termostático de ducha y bañera, con pico de transferencia. No incluye unidad termostática 0216.FVBASE*.

Decorative thermostatic mixer tub and shower set with diverter spout. Thermostatic unit 0216.FVBASE is not included*.
CR



0295/84

Juego para bidé, de dos llaves y transferencia. Desagüe con tapita.

Three handle deck mount bidet set, with chain and stopper drain assembly.
CR - PO - LC



Consulte accesorios compatibles con esta línea en página 101.

On page 101 you can find the matching accessories for this line.



Vea juegos de cocina para esta línea en páginas 132 a 141.

See kitchen sets to match this line on pages 132 to 141.

* Ver unidades termostáticas FVBASE en página 130.
* See thermostatic units FVBASE on page 130.



Colección Denisse



0103/64

Juego para bañera y ducha, de dos llaves y transferencia, con ducha.

Three valve tub & shower set.
CR - QSO - QS



0203/64

Juego para lavatorio de pared. Desagüe con tapita.

Wall-mount lavatory set.
With chain and stopper drain assembly.
CR



0207/64

Juego para lavatorio. Desagüe con tapita.

Widespread lavatory faucet,
with chain and stopper drain assembly.
CR - QSO - QS



0295/64

Juego para bidé, de dos llaves y transferencia. Desagüe con tapita.

Three handle deck mount bidet set,
with chain and stopper drain assembly.
CR - QSO - QS



Consulte accesorios compatibles con esta línea en página 102.

On page 102 you can find the matching accessories for this line.



Vea juegos de cocina para esta línea en páginas 132 a 141.

See kitchen sets to match this line on pages 132 to 141.



Colección Denisse Lever



0203/64L
Juego para lavatorio de pared.
Desagüe con tapita.

*Wall-mount lavatory set.
With chain and stopper drain
assembly.*
CR



0295/64L
Juego para bidé, de dos llaves
y transferencia.
Desagüe con tapita.

*Three handle deck mount bidet
set, with chain and stopper
drain assembly.*
CR - QSO - QS



0103/64L
Juego para bañera y ducha,
de dos llaves y transferencia,
con ducha.

Three valve tub & shower set.
CR - QSO - QS



0207/64L
Juego para lavatorio.
Desagüe con tapita.

*Widespread lavatory faucet,
with chain and stopper drain
assembly.*
CR - QSO - QS



Consulte accesorios compatibles
con esta línea en página 102.

*On page 102 you can find the
matching accessories for this
line.*





0103/39

Juego para bañera y ducha, de dos llaves y transferencia, con ducha.

*Three valve tub & shower set.
CR*



0109/39

Juego para ducha, de dos llaves, con ducha.

*Two valve shower set.
CR*



0112/39A

Juego para bañera y ducha, exterior pared, con ducha manual incluida.

*Two handle wall mount bath/shower set.
Hand shower included.
CR*



0203/39

Juego para lavatorio de pared. Desagüe con tapita.

*Wall-mount lavatory set.
With chain and stopper drain assembly.
CR*



0207/39

Juego para lavatorio. Desagüe con tapita.

*Widespread lavatory faucet, with chain and stopper drain assembly.
CR*



0295/39

Juego para bidé, de dos llaves y transferencia. Desagüe con tapita.

*Three handle deck mount bidet set, with chain and stopper drain assembly.
CR*



Consulte accesorios compatibles con esta línea en página 109.

On page 109 you can find the matching accessories for this line.



Vea juegos de cocina para esta línea en páginas 132 a 141.

See kitchen sets to match this line on pages 132 to 141.



Colección Triades



0103/C3

Juego para bañera y ducha, de dos llaves y transferencia, con ducha.

Three valve tub & shower set.
CR



0109/C3

Juego para ducha, de dos llaves, con ducha.

Two valve shower set.
CR



0203/C3

Juego para lavatorio de pared. Desagüe con tapita.

Wall-mount lavatory set.
With chain and stopper drain assembly.
CR



0207/C3

Juego para lavatorio. Desagüe con tapita.

Widespread lavatory faucet,
with chain and stopper drain assembly.
CR



0295/C3

Juego para bidé, de dos llaves y transferencia. Desagüe con tapita.

Three handle deck mount bidet set,
with chain and stopper drain assembly.
CR





0103/28

Juego para bañera y ducha, de dos llaves y transferencia, con ducha.

*Three valve tub & shower set.
CR*



0109/28

Juego para ducha, de dos llaves, con ducha.

*Two valve shower set.
CR*



0112/28

Juego para bañera y ducha, exterior pared, con ducha manual incluida.

*Two handle wall mount bath/shower set.
Hand shower included.
CR*



0203/28

Juego para lavatorio de pared. Desagüe con tapita.

*Wall-mount lavatory set.
With chain and stopper drain assembly.
CR*



0207/28

Juego para lavatorio. Desagüe con tapita.

*Widespread lavatory faucet, with chain and stopper drain assembly.
CR*



0295/28

Juego para bidé, de dos llaves y transferencia. Desagüe con tapita.

*Three handle deck mount bidet set, with chain and stopper drain assembly.
CR*



Consulte accesorios compatibles con esta línea en página 111.

On page 111 you can find the matching accessories for this line.



Colección Nebraska



0103/D5

Juego para bañera y ducha, de dos llaves y transferencia, con ducha.

Three valve tub & shower set.
CR



0109/D5

Juego para ducha, de dos llaves, con ducha.

Two valve shower set.
CR



0203/D5

Juego para lavatorio de pared. Desagüe con tapita.

Wall-mount lavatory set.
With chain and stopper drain assembly.
CR



0207/D5

Juego para lavatorio. Desagüe con tapita.

Widespread lavatory faucet,
with chain and stopper drain assembly.
CR



0295/D5

Juego para bidé, de dos llaves y transferencia. Desagüe con tapita.

Three handle deck mount bidet set, with chain and stopper drain assembly.
CR



Consulte accesorios compatibles con esta línea en página 110.

On page 110 you can find the matching accessories for this line.





0103/D7

Juego para bañera y ducha, de dos llaves y transferencia, con ducha.

Three valve tub & shower set.
CR



0109/D7

Juego para ducha, de dos llaves, con ducha.

Two valve shower set.
CR



0112/D7

Juego para bañera y ducha, exterior pared, con ducha manual incluida.

Two handle wall mount bath/shower set.
Hand shower included.
CR



0203/D7

Juego para lavatorio de pared. Desagüe con tapita.

Wall-mount lavatory set.
With chain and stopper drain assembly.
CR



0207/D7

Juego para lavatorio. Desagüe con tapita.

Widespread lavatory faucet,
with chain and stopper drain assembly.
CR



0295/D7

Juego para bidé, de dos llaves y transferencia. Desagüe con tapita.

Three handle deck mount bidet set,
with chain and stopper drain assembly.
CR



Vea juegos de cocina para esta línea en páginas 132 a 141.

See kitchen sets to match this line on pages 132 to 141.





0103/62

Juego para bañera y ducha, de dos llaves y transferencia, con ducha.

Three valve tub & shower set.
CR - CO - QS



0109/62

Juego para ducha, de dos llaves, con ducha.

Two valve shower set.
CR



0203/62

Juego para lavatorio de pared. Desagüe con tapita.

Wall-mount lavatory set.
With chain and stopper drain assembly.
CR



0207/62

Juego para lavatorio. Desagüe con tapita.

Widespread lavatory faucet,
with chain and stopper drain assembly.
CR - CO - QS



0295/62

Juego para bidé, de dos llaves y transferencia. Desagüe con tapita.

Three handle deck mount bidet set,
with chain and stopper drain assembly.
CR - CO - QS



Consulte accesorios compatibles con esta línea en página 112.

On page 112 you can find the matching accessories for this line.



Colección Margot Lever



0103/62L

Juego para bañera y ducha, de dos llaves y transferencia, con ducha.

*Three valve tub & shower set.
CR - CO - QS*



0109/62L

Juego para ducha, de dos llaves, con ducha.

*Two valve shower set.
CR*



0203/62L

Juego para lavatorio de pared. Desagüe con tapita.

*Wall-mount lavatory set.
With chain and stopper drain assembly.
CR*



0207/62L

Juego para lavatorio. Desagüe con tapita.

*Widespread lavatory faucet, with chain and stopper drain assembly.
CR - CO - QS*



0295/62L

Juego para bidé, de dos llaves y transferencia. Desagüe con tapita.

*Three handle deck mount bidet set, with chain and stopper drain assembly.
CR - CO - QS*



Consulte accesorios compatibles con esta línea en página 112.

On page 112 you can find the matching accessories for this line.



Vea juegos de cocina para esta línea en páginas 132 a 141.

See kitchen sets to match this line on pages 132 to 141.



Colección Oregon



0103/18

Juego para bañera y ducha, de dos llaves y transferencia, con ducha.

*Three valve tub & shower set.
CR*



0109/18

Juego para ducha, de dos llaves, con ducha.

*Two valve shower set.
CR*



0112/18

Juego para bañera y ducha, exterior pared, con ducha manual incluida.

*Two handle wall mount bath/
shower set.
Hand shower included.
CR*



0203/18

Juego para lavatorio de pared. Desagüe con tapita.

*Wall-mount lavatory set.
With chain and stopper drain
assembly.
CR*



0207/18

Juego para lavatorio. Desagüe con tapita.

*Widespread lavatory faucet,
with chain and stopper drain
assembly.
CR*



0295/18

Juego para bidé, de dos llaves y transferencia. Desagüe con tapita.

*Three handle deck mount bidet
set, with chain and stopper
drain assembly.
CR*



Consulte la variedad de llaves de paso disponibles para esta línea en la página 162.

*On page 162 you can find
the information about
the different globe valves
available for this line.*



Vea juegos de cocina para esta línea en páginas 132 a 141.

*See kitchen sets to match this
line on pages 132 to 141.*



Colección Malena
Línea FV 16
Página 64



Colección Allegro
Línea FV 15
Página 65



Colección Gredos
Línea FV C8
Página 66

PRÓXIMO
LANZAMIENTO



Colección California
Línea FV 17
Página 67

Juegos con mecanismo de vástago no ascendente

PROXIMO LANZAMIENTO



Colección Radal
Línea FV C7
Página 68



Colección Newport Plus
Línea FV B2P
Página 69



Colección Kansas Plus
Línea FV 24P
Página 70



Colección Llosa
Línea FV B4
Página 71



Colección Arizona Plus
Línea FV B1P
Página 72

Colección Malena



0103/16

Juego para bañera y ducha, de dos llaves y transferencia, con ducha.

Three valve tub & shower set.
CCC - COC



0109/16

Juego para ducha, de dos llaves, con ducha.

Two valve shower set.
CCC



0112/16

Juego para bañera y ducha, exterior pared, con ducha manual incluida.

Two handle wall mount bath/shower set.
Hand shower included.
CCC - COC



0203/16

Juego para lavatorio de pared. Desagüe con tapita.

Wall-mount lavatory set.
With chain and stopper drain assembly.
CCC



0207/16

Juego para lavatorio. Desagüe con tapita.

Widespread lavatory faucet, with chain and stopper drain assembly.
CCC - COC



0295/16

Juego para bidé, de dos llaves y transferencia. Desagüe con tapita.

Three handle deck mount bidet set, with chain and stopper drain assembly.
CCC - COC



Vea juegos de cocina para esta línea en páginas 132 a 141.

See kitchen sets to match this line on pages 132 to 141.

Colección Allegro



0103/15

Juego para bañera y ducha, de dos llaves y transferencia, con ducha.

*Three valve tub & shower set.
CR*



0109/15

Juego ducha, de dos llaves, con ducha.

*Two valve shower set.
CR*



0112/15

Juego para bañera y ducha, exterior pared, con ducha manual incluida.

*Two handle wall mount bath/shower set.
Hand shower included.
CR*



0118/15

Ducha manual para bidé.

*Hand shower bidet set.
CR*



0207/15

Juego para lavatorio. Desagüe con tapita.

*Widespread lavatory faucet, with chain and stopper drain assembly.
CR*



0295/15

Juego para bidé, de dos llaves y transferencia. Desagüe con tapita.

*Three handle deck mount bidet set, with chain and stopper drain assembly.
CR*



0401/15

Juego para máquina lavarropa, con pico fijo, para manguera de 13 mm.

*Wall-mount washing machine set, with fixed spout, for 13 mm hose.
CR*



Consulte accesorios compatibles con esta línea en página 114.

On page 114 you can find the matching accessories for this line.



Vea juegos de cocina para esta línea en páginas 132 a 141.

See kitchen sets to match this line on pages 132 to 141.

Colección Gredos



PRÓXIMO
LANZAMIENTO



0103/C8

Juego para bañera y ducha de dos llaves y transferencia con ducha.
Desagüe con tapita.

Three valve tub & shower set.
CR



PRÓXIMO
LANZAMIENTO



0207/C8

Juego para lavatorio
Desagüe con tapita.

*Widespread lavatory faucet, with
chain and stopper drain assembly.*
CR

PRÓXIMO
LANZAMIENTO



0295/C8

Juego para bidé, de dos llaves y
transferencia.
Desagüe con tapita.

*Three handle deck mount bidet
set, with chain and stopper drain
assembly.*
CR

Colección California



0103/17

Juego para bañera y ducha, de dos llaves y transferencia, con ducha.

Three valve tub & shower set.
CR



0109/17

Juego para ducha, de dos llaves, con ducha.

Two valve shower set.
CR



0207/17

Juego para lavatorio. Desagüe con tapita.

Widespread lavatory faucet, with chain and stopper drain assembly.
CR



0295/17

Juego para bidé, de dos llaves y transferencia. Desagüe con tapita.


Three handle deck mount bidet set, with chain and stopper drain assembly.
CR



0401/17

Juego para máquina lavarropa, con pico fijo, para manguera de 13 mm.

Wall-mount washing machine set, with fixed spout, for 13 mm hose.
CR



Consulte accesorios compatibles con esta línea en página 113.

On page 113 you can find the matching accessories for this line.



Vea juegos de cocina para esta línea en páginas 132 a 141.

See kitchen sets to match this line on pages 132 to 141.

Colección Radal



PRÓXIMO LANZAMIENTO

0103/C7

Juego para bañera y ducha, de dos llaves y transferencia, con ducha.

Three valve tub & shower set.
CR



PRÓXIMO LANZAMIENTO

0207/C7

Juego para lavatorio. Desagüe sin tapita.

Widespread lavatory faucet, with drain assembly.
CR



PRÓXIMO LANZAMIENTO

0295/C7

Juego para bidé, de dos llaves y transferencia. Desagüe sin tapita.

Three handle deck mount bidet set, with drain assembly.
CR

Colección Newport Plus



0103/B2P

Juego para bañera y ducha, de dos llaves y transferencia, con ducha.

Three valve tub & shower set.
CR



0109/B2P

Juego para ducha, de dos llaves, con ducha.

Two valve shower set.
CR



0207/B2P

Juego para lavatorio. Desagüe incluido.


Widespread lavatory faucet, with drain assembly.
CR



0295/B2P

Juego para bidé, de dos llaves y transferencia. Desagüe incluido.

Three handle deck mount bidet set, with drain assembly.
CR



Consulte accesorios compatibles con esta línea en página 115.

On page 115 you can find the matching accessories for this line.



Vea juegos de cocina para esta línea en páginas 132 a 141.

See kitchen sets to match this line on pages 132 to 141.

Colección Kansas Plus



0103/24P

Juego para bañera y ducha, de dos llaves y transferencia, con ducha.

Three valve tub & shower set.
CR



0109/24P

Juego para ducha, de dos llaves, con ducha.

Two valve shower set.
CR



0112/24P

Juego para bañera y ducha, exterior pared, con ducha manual incluida.

Two handle wall mount bath/shower set.
Hand shower included.
CR



0207/24P

Juego para lavatorio. Desagüe incluido.

Widespread lavatory faucet, with drain assembly.
CR



0295/24P

Juego para bidé, de dos llaves y transferencia. Desagüe incluido.

Three handle deck mount bidet set, with drain assembly.
CR



Vea juegos de cocina para esta línea en páginas 132 a 141.

See kitchen sets to match this line on pages 132 to 141.

Colección Llosa



0103/B4

Juego para bañera y ducha, de dos llaves y transferencia, con ducha.

*Three valve tub & shower set.
CR*



0109/B4

Juego para ducha, de dos llaves y ducha.

*Two valve shower set.
CR*



0207/B4

Juego para lavatorio. Desagüe incluido.

*Widespread lavatory faucet, with drain assembly.
CR*



0295/B4

Juego para bidé, de dos llaves y transferencia. Desagüe incluido.

*Three handle deck mount bidet set, with drain assembly.
CR*



0401/B4

Juego para máquina lavarropa, con pico fijo, para manguera de 13 mm.

*Wall-mount washing machine set, with fixed spout, for 13 mm hose.
CR*



0900.03/B4

Kit de grifería para baño.

Bath faucets kit.



Vea juegos de cocina para esta línea en páginas 132 a 141.

See kitchen sets to match this line on pages 132 to 141.

Colección Arizona Plus



0103/B1P

Juego para bañera y ducha, de dos llaves y transferencia, con ducha.

*Three valve tub & shower set.
CR*



0109/B1P

Juego para ducha, de dos llaves, con ducha.

*Two valve shower set.
CR*



0112/B1P

Juego para bañera y ducha, exterior pared, con ducha manual incluida.

*Two handle wall mount bath/shower set.
Hand shower included.
CR*



0113/B1P

Juego para ducha, exterior pared, con ducha manual incluida.

*Two handle wall mount shower set.
Hand shower included.
CR*



0207/B1P

Juego para lavatorio. Desagüe incluido.

*Widespread lavatory faucet, with drain assembly.
CR*



0295/B1P

Juego para bidé, de dos llaves y transferencia. Desagüe incluido.

*Three handle deck mount bidet set, with drain assembly.
CR*



0401/B1P

Juego para máquina lavarropa, con pico fijo, para manguera de 13 mm.


*Wall-mount washing machine set, with fixed spout, for 13 mm hose.
CR*



0900.03/B1P

Kit de grifería para baño.

Bath faucets kit.



Consulte accesorios compatibles con esta línea en página 116.

On page 116 you can find the matching accessories for this line.



Vea juegos de cocina para esta línea en páginas 132 a 141.

See kitchen sets to match this line on pages 132 to 141.



**Colección Dominic
monocomando**

Línea FV 85
Página 76



**Colección Temple
monocomando**

Línea FV 87
Página 78



Colección Dalia

Línea FV D3
Página 80



Colección Elipsis

Línea FV D6
Página 82



Colección Cibeles

Línea FV 97
Página 84

Juegos monocomando



**Colección Libby
monocomando**
Línea FV 39
Página 86



Colección Smile
Línea FV 92
Página 88



Colección Puelo
Línea FV B5
Página 90



**Colección Arizona
monocomando**
Línea FV B1
Página 92



Colección Dominic monocomando



0181.02/85

Juego monocomando para lavatorio de apoyar, con desagüe "soft touch".

Single handle Vessel faucet, with soft touch drain assembly.
CR



0181/85

Juego monocomando para lavatorio. Desagüe con tapita.

Single handle lavatory set, with chain and stopper drain assembly.
CR



Consulte accesorios compatibles con esta línea en página 96.

On page 96 you can find the matching accessories for this line.



Colección Temple monocomando



0106.02/87

Juego monocomando para bañera y ducha, alto caudal.

*Single handle bath/shower set.
High flow rate.
CR*



0108.02/87

Juego monocomando para ducha, alto caudal.

*Single handle shower set.
High flow rate.
CR*



0181/87

Juego monocomando para lavatorio.
Desagüe con tapita.

*Single handle lavatory set,
with chain and stopper drain
assembly.
CR*



0181.02/87

Juego monocomando para lavatorio de apoyar.
Desagüe con tapita.

*Single handle lavatory set for
Vessel, with chain and stopper
drain assembly.
CR*



0189/87

Juego monocomando para bidé.
Desagüe con tapita.

*Single handle bidet set,
with chain and stopper drain
assembly.
CR*



0206/87

Juego monocomando para lavatorio, de pared.

*Built-in single handle
lavatory set.
CR*



0411.02/87

Juego monocomando para lavatorio de apoyar, con pico móvil, con desagüe "soft touch".

*Single handle lavatory set for
Vessel, with swivel spout,
with soft touch drain assembly.
CR*



Consulte accesorios compatibles con esta línea en página 99.

*On page 99 you can find the
matching accessories for this line.*



Vea juegos de cocina para esta línea en páginas 132 a 141.

*See kitchen sets to match this
line on pages 132 to 141.*





0106/D3

Juego monocomando para bañera y ducha.

Single handle bath/shower set.
CR



0108/D3

Juego monocomando para ducha.

Single handle shower set.
CR



0181/D3

Juego monocomando para lavatorio.
Desagüe con tapita.

Single handle lavatory set, with chain and stopper drain assembly.
CR



0181.02/D3

Juego monocomando para lavatorio de apoyar.
Desagüe con tapita.

Single handle lavatory set for Vessel, with chain and stopper drain assembly.
CR



0189/D3

Juego monocomando para bidé.
Desagüe con tapita.

Single handle bidet set, with chain and stopper drain assembly.
CR



0310/D3

Juego monocomando exterior pared, para bañera y ducha, con transferencia automática y ducha manual autolimpiante incluida.

Single shower/bath wall mount mixer, with eccentric couplings, with diverter valve. Self cleaning hand shower included.
CR



0311/D3

Juego monocomando exterior pared, para ducha, con ducha manual autolimpiante incluida.

Single shower wall mount mixer, with eccentric couplings. Self cleaning hand shower included.
CR



Consulte accesorios compatibles con esta línea en página 106.

On page 106 you can find the matching accessories for this line.



Colección Elipsis



0181/D6

Juego monocomando para lavatorio.
Desagüe con tapita.

Single handle lavatory set, with chain and stopper drain assembly.
CR



0181.02/D6

Juego monocomando para lavatorio de apoyar.
Desagüe con tapita.

Single handle lavatory set for Vessel, with chain and stopper drain assembly.
CR



0189/D6

Juego monocomando para bidé.
Desagüe con tapita.

Single handle bidet set, with chain and stopper drain assembly.
CR



0310/D6

Juego monocomando exterior pared, para bañera y ducha, con transferencia automática y ducha manual autolimpiante incluida.

Single shower/bath wall mount mixer, with eccentric couplings, with diverter valve. Self cleaning hand shower included.
CR



0311/D6

Juego monocomando exterior pared, para ducha, con ducha manual autolimpiante incluida.

Single shower wall mount mixer, with eccentric couplings. Self cleaning hand shower included.
CR



Colección Cibeles

PRÓXIMO
LANZAMIENTO



0106/97

Juego monocomando para bañera y ducha.

Single handle bath/shower set.
CR



0181/97

Juego monocomando para lavatorio.
Desagüe con tapita.

*Single handle lavatory set,
with chain and stopper drain
assembly.*
CR



0181.02/97

Juego monocomando para lavatorio de apoyar.
Desagüe con tapita.

*Single handle lavatory set
for Vessel, with chain and stopper
drain assembly.*
CR



0189/97

Juego monocomando para bidé.
Desagüe con tapita.

*Single handle bidet set,
with chain and stopper drain
assembly.*
CR



0206/97

Juego monocomando para lavatorio de pared.
Desagüe con tapita.

*Built - in single handle lavatory
set, with chain and stopper drain
assembly.*
CR



0310/97

Juego monocomando exterior pared, para bañera y ducha,
con transferencia automática y ducha manual autolimpiante incluida.

*Single shower/bath wall mount
mixer, with eccentric couplings,
with diverter valve. Self cleaning
hand shower included.*
CR



Vea juegos de cocina para esta línea en páginas 132 a 141.

*See kitchen sets to match this
line on pages 132 to 141.*



Colección Libby monocomando



0106/39
 Juego monocomando para bañera y ducha.
Single handle bath/shower set.
 CR



0108/39
 Juego monocomando para ducha.
Single handle shower set.
 CR



0181/39
 Juego monocomando para lavatorio.
 Desagüe con tapita.
Single handle lavatory set, with chain and stopper drain assembly.
 CR



0181.02/39
 Juego monocomando para lavatorio de apoyar.
 Desagüe con tapita.
Single handle lavatory set for Vessel, with chain and stopper drain assembly.
 CR



0189/39
 Juego monocomando para bidé.
 Desagüe con tapita.
Single handle bidet set, with chain and stopper drain assembly.
 CR



0206/39
 Juego monocomando para lavatorio de pared.
 Desagüe con tapita.
Built-in single handle lavatory set, with chain and stopper drain assembly.
 CR



0310/39
 Juego monocomando exterior pared, para bañera y ducha, con transferencia automática y ducha manual autolimpiante incluida.
Single shower/bath wall mount mixer, with eccentric couplings, with diverter valve. Self cleaning hand shower included.
 CR



0311/39
 Juego monocomando exterior pared, para ducha, con ducha manual autolimpiante incluida.
Single shower wall mount mixer, with eccentric couplings. Self cleaning hand shower included.
 CR



Consulte accesorios compatibles con esta línea en página 109.
On page 109 you can find the matching accessories for this line.



Vea juegos de cocina para esta línea en páginas 132 a 141.
See kitchen sets to match this line on pages 132 to 141.





0106.02/92

Juego monocomando para bañera y ducha, alto caudal.

Single handle bath/shower set. High flow rate. CR



0108.02/92

Juego monocomando para ducha, alto caudal.

Single handle shower set. High flow rate. CR



0181/92

Juego monocomando para lavatorio. Desagüe con tapita.

Single handle lavatory set, with chain and stopper drain assembly. CR



0189/92

Juego monocomando para bidé. Desagüe con tapita.

Single handle bidet set, with chain and stopper drain assembly. CR



0197/92

Juego monocomando para bidé europeo. Desagüe con tapita.

European single handle bidet set, with chain and stopper drain assembly. CR



0310/92

Juego monocomando exterior pared, para bañera y ducha, con transferencia automática y ducha manual autolimpiante incluida.

Single shower/bath wall mount mixer, with eccentric couplings, with diverter valve. Self cleaning hand shower included. CR



0311/92

Juego monocomando exterior pared, para ducha, con ducha manual autolimpiante incluida.

Single shower wall mount mixer, with eccentric couplings. Self cleaning hand shower included. CR



Vea juegos de cocina para esta línea en páginas 132 a 141.

See kitchen sets to match this line on pages 132 to 141.



Colección Puelo



0106/B5

Juego monocomando para bañera y ducha.

Single handle bath/shower set.
CR



0181/B5

Juego monocomando para lavatorio.
Desagüe con tapita.

Single handle lavatory set, with stopper drain assembly.
CR



PRÓXIMO LANZAMIENTO

0181.01/B5

Juego monocomando para lavatorio.
Desagüe con tapita.

Single handle lavatory set, with stopper drain assembly.
CR



0181.02/B5

Juego monocomando para lavatorio de apoyar.
Desagüe con tapita.

Single handle lavatory set, for vessel, with stopper drain assembly.
CR



0189/B5

Juego monocomando para bidé.
Desagüe con tapita.

Single handle bidet set, with stopper drain assembly.
CR



0310/B5

Juego monocomando exterior pared, para bañera y ducha, con transferencia automática y ducha manual autolimpiante incluida.

Single shower/bath wall mount mixer, with eccentric couplings, with diverter valve. Self cleaning hand shower included.
CR



Vea juegos de cocina para esta línea en página 132 a 141.

See kitchen sets to match this line on pages 132 to 141.



Colección Arizona monocomando



0106/B1

Juego monocomando para bañera y ducha.

*Single handle bath/shower set.
CR*



0108/B1

Juego monocomando para ducha.

*Single handle shower set.
CR*



0181/B1

Juego monocomando para lavatorio.
Desagüe con tapita.

*Single handle lavatory set,
with stopper drain assembly.
CR*



0189/B1

Juego monocomando para bidé.
Desagüe con tapita.


*Single handle bidet set,
with stopper drain assembly.
CR*



0310/B1

Juego monocomando exterior pared, para bañera y ducha, con transferencia automática y ducha manual autolimpiante incluida.

*Single shower/bath wall mount mixer, with eccentric couplings, with diverter valve. Self cleaning hand shower included.
CR*



Consulte accesorios compatibles con esta línea en página 116.

On page 116 you can find the matching accessories for this line.



Vea juegos de cocina para esta línea en páginas 132 a 141.

See kitchen sets to match this line on pages 132 to 141.



Colección Urbano

Línea FV H3
Página 96



Colección Alesia

Línea FV 49
Página 97



Colección Dominic

Línea FV 85
Página 98



Colección Nerea

Línea FV 59
Página 99



Colección Vermont

Línea FV 83
Página 100



Colección Temple

Línea FV 87
Página 101



Colección Liberty

Línea FV 46
Página 102



Colección Chess

Línea FV 84
Página 103



Colección Denisse

Línea FV 64
Página 104



Colección Scala

Línea FV 06
Página 105



Colección Grand Hotel

Línea FV 37
Página 106

Accesorios para el cuarto de baño



Colección Dalia
Línea FV D3
Página 108



Colección Enia
Línea FV D1
Página 109



Colección Selena
Línea FV 50
Página 110



Colección Libby
Línea FV 39
Página 111



Colección Nebraska
Línea FV D5
Página 112



Colección Melody
Línea FV 28
Página 113



Colección Margot
Línea FV 62
Página 114



Colección California
Línea FV 17
Página 115



Colección Allegro
Línea FV 15
Página 116



Colección Newport
Línea FV B2
Página 117



Colección Arizona
Línea FV B1
Página 118



Colección Mikka
Línea FV 31
Página 119

Colección Urbano



0162/H3
Toallero de aro.
Towel ring.
CR



0164/H3
Toallero barral, recto.
Towel bar.
CR



0166/H3
Percha doble.
Double robe hook.
CR



0167/H3
Portarrollo.
Toilet roll holder.
CR



0168/H3
Jabonera para aplicar.
Wall mount soap dish.
CR



0169/H3
Porta cepillos.
Toothbrush holder.
CR

Colección Alesia



0162/49
Toallero de aro.
Towel ring.
CR



0164/49
Toallero barral, recto.
Towel bar.
CR



0166/49
Percha doble.
Double robe hook.
CR



0167/49
Portarrollo.
Toilet roll holder.
CR



0168/49
Jabonera para aplicar.
Wall mount soap dish.
CR



0169/49
Porta cepillos.
Toothbrush holder.
CR

Colección Dominic



0163/85
Toallero corto.
Short towel bar.
CR



0164/85
Toallero barral, recto.
Towel bar.
CR



0166/85
Percha.
Robe hook.
CR



0167/85
Portarrollo.
Toilet roll holder.
CR



0168/85V
Jabonera de vidrio para aplicar.
Wall mount glass soap dish.
CR



0168.01/85V
Repisa jabonera de vidrio.
Wall mount glass soap dish and vanity shelf for shower.
CR



0168/85M
Jabonera de metal para aplicar.
Wall mount metal soap dish.
CR



0168.01/85M
Repisa jabonera de metal.
Wall mount metal soap dish and vanity shelf for shower.
CR



0169/85
Porta cepillos.
Toothbrush holder.
CR

Colección Nerea



0162/59
Toallero de aro.
Towel ring.
CR



0164/59
Toallero barral, recto.
Towel bar.
CR



0166/59
Percha doble.
Double robe hook.
CR



0167/59
Portarrollo.
Toilet roll holder.
CR



0168/59
Jabonera para aplicar.
Wall mount soap dish.
CR



0169/59
Porta cepillos.
Toothbrush holder.
CR

Colección Vermont



0162/83
Toallero de aro.
Towel ring.
CR - QL



0164/83
Toallero barral, recto.
Towel bar.
CR - QL



0166/83
Percha doble.
Double robe hook.
CR - QL



0167/83
Portarrollo.
Toilet roll holder.
CR - QL



0168/83
Jabonera para aplicar.
Wall mount soap dish.
CR - QL



0169/83
Porta cepillos.
Toothbrush holder.
CR - QL

Colección Temple



0162/87
Toallero de aro.
Towel ring.
CR



0164/87
Toallero barral, recto.
Towel bar.
CR



0166/87
Percha.
Robe hook.
CR



0167/87
Portarrollo.
Toilet roll holder.
CR



0168/87
Jabonera para aplicar.
Wall mount soap dish.
CR



0169/87
Porta cepillos.
Toothbrush holder.
CR



0179.06/87
Kit de accesorios.
Accessories kit.
CR

Colección Liberty



0162/46
Toallero de aro.
Towel ring.
CR - PO



0164/46
Toallero barral, recto.
Towel bar.
CR - PO



0166/46
Percha.
Robe hook.
CR - PO



0167/46
Portarrollo.
Toilet roll holder.
CR - PO



0168/46
Jabonera para aplicar.
Wall mount soap dish.
CR - PO



0169/46
Porta cepillos.
Toothbrush holder.
CR - PO



0171/46
Agarradera para bañera.
Bathtub safety grip.
CR - PO



0179.06/46
Kit de accesorios.
Accessories kit.
CR - PO

Colección Chess



0162/84
Toallero de aro.
Towel ring.
CR - PO - LC



0164/84
Toallero barral, recto.
Towel bar.
CR - PO - LC



0166/84
Percha.
Robe hook.
CR - PO - LC



0167/84
Portarrollo.
Toilet roll holder.
CR - PO - LC



0168/84
Jabonera para aplicar.
Wall mount soap dish.
CR - PO - LC



0169/84
Porta cepillos.
Toothbrush holder.
CR - PO - LC



0179.06/84
Kit de accesorios.
Accessories kit.
CR - LC

Colección Denisse



0162/64
Toallero de aro.
Towel ring.
CR - QS - QSO



0164/64
Toallero barral, recto.
Towel bar.
CR - QS - QSO



0166/64
Percha.
Robe hook.
CR - QS - QSO



0167/64
Portarrollo.
Toilet roll holder.
CR - QS - QSO



0168/64
Jabonera para aplicar.
Wall mount soap dish.
CR - QS - QSO



0169/64
Porta cepillos.
Toothbrush holder.
CR - QS - QSO



0179.05/64
Kit de accesorios.
Accessories kit.
CR

Colección Scala



0162/06
Toallero de aro.
Towel ring.
CR



0164/06
Toallero barral, recto.
Towel bar.
CR



0166/06
Percha doble.
Double robe hook.
CR



0167/06
Portarrollo.
Toilet roll holder.
CR




0168/06
Jabonera para aplicar.
Wall mount soap dish.
CR



0169/06
Porta cepillos.
Toothbrush holder.
CR

Colección Grand Hotel



0700.10/37
Jabonera para aplicar.
Wall mount soap dish.
CR



0702.10/37
Jabonera rejilla chica.
Small basket soap holder.
CR



0703.10/37
Jabonera rejilla grande.
Big basket soap holder.
CR



0704.10/37
Jabonera esquina grande.
Big corner basket soap holder.
CR



0708.10/37
Toallero de aro.
Towel ring.
CR



0710.10/37
Toallero barral, recto.
Towel bar.
CR



0712.10/37
Toallero estante de 60 cm.
23 9/16" towel rack.
CR



0714.10/37

Agarradera angular
con jabonera.

Grab-bar for bath tub with
basket soap holder.
CR



0715.10/37

Agarradera de 45 cm.

15 3/4" grab-bar.
CR



0715.10.2/37

Agarradera de 45 cm.

15 3/4" grab-bar.
CR



0716.10/37

Agarradera angular.

Grab-bar for bath tub.
CR



0718.10/37

Portarrollo de reserva con base
circular.

Reserve roll holder with round
base.
CR



0720.10/37

Portarrollo con tapa.

Covered toilet roll holder.
CR



0722.10/37

Percha doble.

Double robe hook.
CR



0732.10/37

Porta cepillos.

Toothbrush holder.
CR

Colección Dalia



0162/D3
Toallero corto.

Short towel bar.
CR



0164/D3
Toallero barral, recto.

Towel bar.
CR



0166/D3
Percha doble.

Double robe hook.
CR



0167/D3
Portarrollo.

Toilet roll holder.
CR



0168/D3
Jabonera para aplicar.


Wall mount soap dish.
CR



0169/D3
Porta cepillos.

Toothbrush holder.
CR

Colección Enia



0162/D1
Toallero corto.
Short towel bar.
CR



0164/D1
Toallero barral, recto.
Towel bar.
CR



0166/D1
Percha doble.
Double robe hook.
CR



0167/D1
Portarrollo.
Toilet roll holder.
CR



0168/D1
Jabonera para aplicar.
Wall mount soap dish.
CR



0169/D1
Porta cepillos.
Toothbrush holder.
CR

Colección Selena



0162/50
Toallero de aro.
Towel ring.
CR



0164/50
Toallero barral, recto.
Towel bar.
CR



0166/50
Percha doble.
Double robe hook.
CR



0167/50
Portarrollo.
Toilet roll holder.
CR



0168/50
Jabonera para aplicar.
Wall mount soap dish.
CR



0169/50
Porta cepillos.
Toothbrush holder.
CR



0179.06/50
Kit de accesorios.
Accessories kit.
CR

Colección Libby



0162/39
Toallero de aro.
Towel ring.
CR



0164/39
Toallero barral, recto.
Towel bar.
CR



0166/39
Percha.
Robe hook.
CR



0167/39
Portarrollo.
Toilet roll holder.
CR



0168/39
Jabonera para aplicar.
Wall mount soap dish.
CR



0169/39
Porta cepillos.
Toothbrush holder.
CR



0179.06/39
Kit de accesorios.
Accessories kit.
CR

Colección Nebraska



0162/D5
Toallero de aro.
Towel ring.
CR



0164/D5
Toallero barral, recto.
Towel bar.
CR



0166/D5
Percha doble.
Double robe hook.
CR



0167/D5
Portarrollo.
Toilet roll holder.
CR



0168/D5
Jabonera para aplicar.
Wall mount soap dish.
CR



0169/D5
Porta cepillos.
Toothbrush holder.
CR



0179.05/D5
Kit de accesorios.
Accessories kit.
CR

Colección Melody



0162/28
Toallero de aro.
Towel ring.
CR



0164/28
Toallero barral, recto.
Towel bar.
CR



0166/28
Percha.
Robe hook.
CR



0167/28
Portarrollo.
Toilet roll holder.
CR



0168/28
Jabonera para aplicar.
Wall mount soap dish.
CR



0169/28
Porta cepillos.
Toothbrush holder.
CR



0179.05/28
Kit de accesorios.
Accessories kit.
CR

Colección Margot



0162/62
Toallero de aro.
Towel ring.
CR - CO - QS



0164/62
Toallero barral, recto.
Towel bar.
CR - CO - QS



0166/62
Percha.
Robe hook.
CR - CO - QS



0167/62
Portarrollo.
Toilet roll holder.
CR - CO - QS



0168/62
Jabonera para aplicar.
Wall mount soap dish.
CR - CO - QS



0169/62
Porta cepillos.
Toothbrush holder.
CR - CO - QS



0179.05/62
Kit de accesorios.
Accessories kit.
CR

Colección California



0162/17
Toallero corto.

Short towel holder
CR



0164/17
Toallero barral, recto.

Towel bar.
CR



0166/17
Percha.

Robe hook.
CR



0167/17
Portarrollo.

Toilet roll holder.
CR



0168/17
Jabonera para aplicar.

Wall mount soap dish.
CR



0169/17
Porta cepillos.

Toothbrush holder.
CR



0179.05/17
Kit de accesorios.

Accessories kit.
CR

Colección Allegro



0162/15 B
Toallero corto.

Short towel holder.
CR



0164/15
Toallero barral, recto.

Towel bar.
CR



0166/15 B
Percha.

Robe hook.
CR



0167/15 B
Portarrollo.

Toilet roll holder.
CR



0168/15 B
Jabonera para aplicar.

Wall mount soap dish.
CR



0169/15 B
Porta cepillos.

Toothbrush holder.
CR



0179.06/15
Kit de accesorios.

Accessories kit.
CR

Colección Newport



0162/B2
Toallero de aro.
Towel ring.
CR



0164/B2
Toallero barral, recto.
Towel bar.
CR



0166/B2
Percha.
Robe hook.
CR



0167/B2
Portarrollo.
Toilet roll holder.
CR



0168/B2
Jabonera para aplicar.
Wall mount soap dish.
CR



0169/B2
Porta cepillos.
Toothbrush holder.
CR



0179.05/B2
Kit de accesorios.
Accessories kit.
CR

Colección Arizona



0162/B1

Toallero corto.

Short towel holder.
CR



0164/B1

Toallero barral, recto.

Towel bar.
CR



0166/B1

Percha.

Robe hook.
CR



0167/B1

Portarrollo.

Toilet roll holder.
CR



0168/B1

Jabonera para aplicar.

Wall mount soap dish.
CR



0169/B1

Porta cepillos.

Toothbrush holder.
CR



0179.04/B1

Kit de accesorios.

Accessories kit.
CR



0179.05/B1

Kit de accesorios.

Accessories kit.
CR

Colección Mikka



0162/31
Toallero de aro.
Towel ring.
CR



0164/31
Toallero barral, recto.
Towel bar.
CR



0166/31
Percha.
Robe hook.
CR



0167/31
Portarrollo.
Toilet roll holder.
CR



0168/31
Jabonera para aplicar.
Wall mount soap dish.
CR



0169/31
Porta cepillos.
Toothbrush holder.
CR



0179.05/31
Kit de accesorios.
Accessories kit.
CR



Los pequeños placeres suelen estar al alcance de la mano. Tras una agotadora jornada sumergirse en una bañera llena de espuma, dejar que el agua acaricie el cuerpo con una refrescante ducha o recibir de los jets un perfecto masaje, incrementa la sensación de bienestar y nos cambia el humor. Un Spa es un espacio donde la persona encuentra paz, tranquilidad y relax, donde se siente libre hasta de la ropa, disfrutando del agua, aire y luz agradable.

Si bien hay centros especializados de excelente servicio, usted puede recrear en casa, uno de iguales características. Originalmente las duchas eran usadas solamente por razones de higiene, pero con el advenimiento y la popularidad de las duchas manuales y los jets, las lluvias están ahora recomendadas para reducir el stress, relajarse, hacer terapia. Una ducha puede proporcionar un arco iris de sensaciones, una caricia apacible para estimular el despertar por la mañana o un masaje relajante después de una jornada laboral difícil. Y si añadimos un diseño atractivo y una gama de accesorios prácticos, el momento de la ducha puede convertirse en un momento muy especial. Terminar el día con un baño en su Spa, es extremadamente beneficioso. Es ideal para relajar los músculos tensos y asegurarse un sueño descansado y relajado.

Desde el comienzo de los tiempos, la humanidad se ha preparado con el agua para calmar el cuerpo y el espíritu. Desde 1921, FV diseña productos innovadores que aportan los beneficios calmantes, la fuerza de revitalización del agua en nuestra vida cotidiana.

FV le ofrece una amplia gama de productos para que Usted pueda diseñar su SPA en casa.

The smallest pleasures in life are usually, just a touch away. That's why after a long day it's nice to get home and relax. What can be better than doing it in the comfort of your own household spa system? Either a bathtub filled with thick rich relaxing lather or a soft shower caress is the best way to soak your troubles away.

Just slip into the peaceful environment of your own private home Spa, where you can relax as long as you like without having to worry about a thing. Enjoy the relaxing massage provided by our state of the art water jets and treat yourself to the best reward a long day of hard work can have.

Originally, showers were only used for hygienic purposes but nowadays jet stream massages and showers have become increasingly popular to relieve stress and relax.

A shower can provide a gentle caress when you need it most. Either in the morning when you wake up or as a relaxing massage when you come home from work. Just add a sensual design and a variety of showering accessories and your plain old shower can turn into a very special moment. Putting an end to a long day in the privacy of your own household spa system is the best way to relax and make sure you'll enjoy an all-repairing nightlong sleep.

Since the beginning of time, mankind has been prepared with water to soothe body and spirit. FV has been designing innovative products that provide the soothing benefits of revitalization and the force of water in our daily lives since 1921. FV gives you the possibility of making and designing your own shower to meet your specific requirements, desires and needs providing a wide range of products so you can design a SPA in your home.



Kits Spa
Página 123



Duchas con barral
Página 124



Duchas corporales masajeadoras
Página 125



Duchamatic
Página 126



Brazos de duchas
Página 127



Duchas de pared, de techo y manuales
Página 128



Base y vistas para válvulas de 3 vías
Página 130



Base y vistas para válvulas de 4 vías
Página 131





0626/85L

Kit Spa con 1 ducha, 4 duchas corporales masajeadoras, 2 llaves de paso y 1 válvula desviadora de 3 vías (incluye los juegos 0126/85, 0140/85, 0138.03, 0480/85L, 0680B.FVBASE y 0682A/85L.0).

Spa kit including 1 showerhead, 4 body sprays with massage features, 2 ceramic valves and 1 three way valve (it includes the sets 0126/85, 0140/85, 0138.03, 0480/85L, 0680B.FVBASE and 0682A/85L.0).
CR



0626/88

Kit Spa con 1 ducha, 4 duchas corporales masajeadoras, 2 llaves de paso y 1 válvula desviadora de 3 vías (incluye los juegos 0126/59, 0140.07/87, 0138.01, 0480/88, 0680B.FVBASE y 0682A/88.0).

Spa kit including 1 showerhead, 4 body sprays with massage features, 2 ceramic valves and 1 three way valve (it includes the sets 0126/59, 0140.07/87, 0138.01, 0480/88, 0680B.FVBASE y 0682A/88.0).
CR

Duchas con barral



0128.10

POLCA - Conjunto completo de ducha manual autolimpiante con barral.

POLCA - Self cleaning hand shower and glide rail set.
CR



0128.08

ARQUIS - Ducha manual autolimpiante de cuatro funciones con barral de lujo.

ARQUIS - Self cleaning hand shower with 4 functions and deluxe glide rail set.
CR



0130

ARQUIS DUO - Ducha combinada con ducha manual autolimpiante de cuatro funciones y barral de lujo.


ARQUIS DUO - Combined self cleaning hand shower with 4 functions and deluxe glide rail set.
CR



Consulte válvulas de 3 y 4 vías en páginas 130 y 131.

On pages 130 and 131, you can find 3 and 4 way valves.

Duchas corporales masajeadoras



0138.01
Ducha corporal masajeadora.
Body spray with massage features.
CR



0138.03
Ducha corporal masajeadora.
Body spray with massage features.
CR

Duchamatic



0119
DUCHAMATIC - Ducha de pared,
con lluvia móvil duchador manual
de accionamiento automático.
Manguera de 1,75 mts.

*Combined wall-mount and hand
shower system. 69" hose.*
CR



0119.02
DUCHAMATIC - Ducha manual,
con válvula y transferencia, sin
ducha. Manguera de 1,75 mts.

*Combined wall-mount and hand
shower system. Without shower.
69" hose.*
CR

Brazos de duchas



0140/39
LIBBY - Brazo para ducha
con tubo glóbulo.
LIBBY - Shower arm.
CR



0140/59 D
Brazo para ducha.
Para líneas 49 y 59.
Shower arm - 49 and 59 lines.
CR



0140/85
DOMINIC - Brazo para ducha.
DOMINIC - Shower arm.
CR



0140.07/87
TEMPLE - Brazo para ducha.
TEMPLE - Shower arm.
CR



0142
Brazo de ducha vertical.
Vertical shower arm.
CR

Duchas de pared, de techo y manuales



0126.03

Ducha articulada autolimpiante de lujo, de 300 mm de lado.

Deluxe, articulated 11 3/4" self cleaning showerhead.
CR



0126.02

Ducha articulada autolimpiante de lujo, de 300 mm de diámetro.

Deluxe, articulated 11 3/4" diameter, self cleaning showerhead.
CR



0126.H3

URBANO - Ducha articulada de lujo autolimpiante

URBANO - Deluxe articulated & self cleaning showerhead.
CR



0126.07/87

TEMPLE - Ducha articulada de lujo autolimpiante.

TEMPLE - Deluxe articulated & self cleaning showerhead.
CR



0126/88

CITY - Ducha articulada de lujo autolimpiante.

CITY - Deluxe articulated & self cleaning showerhead.
CR



0126/49

ALESIA - Ducha articulada de lujo autolimpiante.

ALESIA - Deluxe articulated & self cleaning showerhead.
CR



0126/85

DOMINIC - Ducha articulada de lujo autolimpiante.

DOMINIC - Deluxe articulated & self cleaning showerhead.
CR



0126/59

NEREA - Ducha articulada de lujo autolimpiante.

NEREA - Deluxe articulated & self cleaning showerhead.
CR



0126/84

CHESS - Ducha articulada de lujo autolimpiante.

CHESS - Deluxe articulated & self cleaning showerhead.
CR



0126/87

TEMPLE - Ducha articulada de lujo.

TEMPLE - Deluxe articulated showerhead.
CR



0126/C8

GREDOS - Ducha articulada autolimpiante.

GREDOS - Articulated & self cleaning showerhead.
CR

PRÓXIMO LANZAMIENTO



0126/17

CALIFORNIA - Ducha articulada autolimpiante.

CALIFORNIA - Articulated & self cleaning showerhead.
CR



0126.04 B

Ducha articulada autolimpiante con buje antifricción.

Articulated & self cleaning showerhead, with antifriction bushing.
CR

Duchas de pared, de techo y manuales



0120.06
MANHATTAN - Ducha articulada
autolimpiante completa.

*MANHATTAN - Complete,
articulated & self cleaning
showerhead.*
CR



0120/84
CHESS - Ducha articulada de lujo
completa autolimpiante.

*CHESS - Complete, deluxe,
articulated & self cleaning
showerhead.*
CR



0120/72
GRAN GALA - Ducha articulada
de lujo completa.

*GRAN GALA - Complete,
deluxe, articulated showerhead.*
CR - CO - PO



0120/17
CALIFORNIA - Ducha articulada
autolimpiante completa.

*CALIFORNIA - Complete,
articulated & self cleaning
showerhead.*
CR



0120.04 6
Ducha articulada autolimpiante
completa.

*Complete, articulated
& self cleaning showerhead.*
CR



0120/B1
ARIZONA - Ducha articulada
completa.

*ARIZONA - Complete,
articulated showerhead.*
CR

Bases y vistas para válvulas de 3 vías



0680B.FVBASE
Válvula de tres vías.

Three way valve.



0682A/85L.0
Volante y campana línea
Dominic Lever, para válvulas
0680B.FVBASE y 0681B.FVBASE.

*Handle and escutcheon of
Dominic Lever line for
0680B.FVBASE y 0681B.FVBASE
valves.
CR*



0682A/88.0
Volante y campana línea
City, para válvulas
0680B.FVBASE y 0681B.FVBASE.

*Handle and escutcheon of
City line for 0680B.FVBASE &
0681B.FVBASE valves.
CR*

Bases y vistas para válvulas de 4 vías



0682A/85L.0
Volante y campana línea
Dominic Lever, para válvulas
0680B.FVBASE y 0681B.FVBASE.

*Handle and escutcheon of
Dominic Lever line for
0680B.FVBASE & 0681B.FVBASE
valves.
CR*




0681B.FVBASE
Válvula de cuatro vías.

Four way valve.



0682A/88.0
Volante y campana línea
City, para válvulas
0680B.FVBASE y 0681B.FVBASE.

*Handle and escutcheon of
City line for 0680B.FVBASE &
0681B.FVBASE valves.
CR*



Juegos Termostáticos



0216.FVBASE

Unidad termostática para ducha y bañera.

Rough mixer unit for thermostatic mixer tub and shower sets. ()*



0219.FVBASE

Unidad termostática de 3/4" para ducha y una llave de paso de 3/4" (no incluye volantes ni rosetas).

3/4" rough mixer unit for thermostatic shower set (handle and escutcheons are not included).



0216/84

Conjunto decorativo para juego termostático de ducha y bañera, con pico de transferencia. No incluye unidad termostática 0216.FVBASE.

Decorative thermostatic mixer tub and shower set with diverter spout. Thermostatic unit 0216.FVBASE is not included. CR



0217.01

Conjunto decorativo para juego termostático de 3/4" y volante y roseta línea City.

*Se complementa con la válvula 0219.FVBASE.

*3/4" decorative thermostatic mixer set and City line complete handle. *It complements with 0219.FVBASE valve. CR*



0216/87

Conjunto decorativo para juego termostático de ducha y bañera, con pico de transferencia. No incluye unidad termostática 0216.FVBASE.

Decorative thermostatic mixer tub and shower set with diverter spout. Thermostatic unit 0216.FVBASE is not included. CR



0217.02

Conjunto decorativo para juego termostático de 3/4" y volante y roseta línea Dominic Lever.

*Se complementa con la válvula 0219.FVBASE.

*3/4" decorative thermostatic mixer set and Dominic Lever line complete handle. *It complements with 0219.FVBASE valve. CR*



0216/85

Conjunto decorativo para juego termostático de ducha y bañera, con pico de transferencia. No incluye unidad termostática 0216.FVBASE.

Decorative thermostatic mixer tub and shower set with diverter spout. Thermostatic unit 0216.FVBASE is not included. CR



Consulte válvulas de 3 y 4 vías en páginas 130 y 131.

On pages 130 and 131, you can find 3 and 4 way valves.

(*) Este producto puede ser combinado con diferentes líneas de grifería. Las vistas decorativas para 0216.FVBASE se encuentran disponibles en líneas: Dominic (0216/85), Temple (0216/87) y Chess (0216/84).

(*) This product can be combined with different faucets lines. The available decorative sets for 0216.FVBASE are: Dominic (0216/85), Temple (0216/87) and Chess (0216/84).



Juegos para cocina



**Juegos monocomando
de mesada**
Página 136



**Juegos monocomando
de pared**
Página 138



**Juegos de una y dos
llaves para mesada**
Página 139



**Juegos de una y dos
llaves para pared**
Página 141



**Juegos para máquina
lavarropa**
Página 143

**0412/96 Augusta**

Juego monocomando para mesada de cocina, con pico móvil y rociador manual extraíble.

Single handle deck mount kitchen mixer, with swivel spout and pull-out spray.
CR

**0411.01/87 Temple**

Juego monocomando para mesada de cocina, con pico móvil y rociador manual.

Single handle deck mount kitchen mixer, with swivel spout and pull-out spray.
CR

**0424/99 Areco**

Juego monocomando para mesada de cocina, con pico móvil.

Single handle deck mount kitchen mixer, with swivel spout.
CR

**0411.01 Unimix**

Juego monocomando para mesada de cocina, con pico móvil.

Single handle deck mount kitchen mixer, with swivel spout.
CR

**0412.01/87**

Juego monocomando para mesada de cocina, con pico móvil y rociador manual extraíble.

Single handle deck mount kitchen mixer, with swivel spout and pull-out spray.
CR

PRÓXIMO LANZAMIENTO

**0411/87 Temple**

Juego monocomando para mesada de cocina, con pico móvil.

Single handle deck mount kitchen mixer, with swivel spout.
CR

**0412/87 Temple**

Juego monocomando para mesada de cocina, con pico móvil y rociador manual extraíble.

Single handle deck mount kitchen mixer, with swivel spout and pull-out spray.
CR

**0411.04/97 Cibeles**

Juego monocomando para mesada de cocina, con pico móvil.

Single handle deck mount kitchen mixer, with swivel spout.
CR

**0411/97 Cibeles**

Juego monocomando para mesada de cocina, con pico móvil.

Single handle deck mount kitchen mixer, with swivel spout.
CR

**0411/91 Unimix Dos**

Juego monocomando para mesada de cocina.

Single handle deck mount kitchen mixer.
CR

**0411.04/39 Libby**

Juego monocomando para mesada de cocina, con pico móvil.

Single handle deck mount kitchen mixer, with swivel spout.
CR

**0411.04/87 Temple**

Juego monocomando para mesada de cocina, con pico móvil.

Single handle deck mount kitchen mixer, with swivel spout.
CR - BN

**0412.01/90 Swing Plus**

Juego monocomando para mesada de cocina, con pico móvil y rociador manual extraíble.

Single handle deck mount kitchen mixer, with swivel spout and pull-out spray.
CR

**0411.03/94A Eclipse**

Juego monocomando para mesada de cocina de dos agujeros, con pico móvil.

Single handle double hole deck mount kitchen mixer, with swivel spout.
CR

**0411.03/90A Swing Duo**

Juego monocomando para mesada de cocina de dos agujeros, con pico móvil.

Single handle double hole deck mount kitchen mixer, with swivel spout.
CR

**0411.02/B2 Newport**

Juego monocomando alto para mesada de cocina, con pico móvil.

High single handle deck mount kitchen mixer, with swivel spout.
CR

Juegos monocomando de mesadas



0423/94 Eclipse
 Juego monocomando para mesada de cocina, con pico móvil alto.
Single handle deck mount kitchen mixer, with raised swivel spout.
 CR



0411.01/90 Swing
 Juego monocomando para mesada de cocina, con pico móvil.
Single handle deck mount kitchen mixer, with swivel spout.
 CR



0411.01/94 Eclipse
 Juego monocomando para mesada de cocina, con pico móvil.
Single handle deck mount kitchen mixer, with swivel spout.
 CR



0423/92 Smile
 Juego monocomando para mesada de cocina, con pico móvil alto.
Single handle deck mount kitchen mixer, with raised swivel spout.
 CR



0411.02/B3 Flow
 Juego monocomando alto para mesada de cocina, con pico móvil.
High single handle deck mount kitchen mixer, with swivel spout.
 CR



0411.01/B3 Flow
 Juego monocomando para mesada de cocina, con pico móvil.
Single handle deck mount kitchen mixer, with swivel spout.
 CR



PRÓXIMO LANZAMIENTO

0441.04/B5 Puelo
 Juego monocomando alto para mesada de cocina, con pico móvil.
High single handle deck mount kitchen mixer, with swivel spout.
 CR



PRÓXIMO LANZAMIENTO

0423/B5 Puelo
 Juego monocomando para mesada de cocina, con pico móvil alto.
Single handle deck mount kitchen mixer, with raised swivel spout.
 CR



0411.01/B2 Newport
 Juego monocomando para mesada de cocina, con pico móvil.
Single handle deck mount kitchen mixer, with swivel spout.
 CR



0411.06/B1 Arizona
 Juego monocomando alto para mesada de cocina de dos agujeros, con pico móvil.
High single handle double hole deck mount kitchen mixer, with swivel spout.
 CR



0411.03/B1 Arizona
 Juego monocomando para mesada de cocina de dos agujeros, con pico móvil.
Single handle double hole deck mount kitchen mixer, with swivel spout.
 CR



0411.02/B1 Arizona
 Juego monocomando alto para mesada de cocina, con pico móvil.
High single handle deck mount kitchen mixer, with swivel spout.
 CR



0411.01/B1 Arizona
 Juego monocomando para mesada de cocina, con pico móvil.
Single handle deck mount kitchen mixer, with swivel spout.
 CR



0423/B1 Arizona
 Juego monocomando para mesada de cocina, con pico móvil alto.
Single handle deck mount kitchen mixer, with raised swivel spout.
 CR



0411.04/24 Kansas
 Juego monocomando para mesada de cocina, con pico móvil.
Single handle deck mount kitchen mixer, with swivel spout.
 CR



0411.04/27 Alabama
 Juego monocomando para mesada de cocina, con pico móvil.
Single handle deck mount kitchen mixer, with swivel spout.
 CR

Juegos monocomando de pared



0406/39 Libby

Juego monocomando para cocina, exterior de pared, con pico móvil bajo. Conexiones excéntricas.

Single handle wall-mount kitchen mixer, with eccentric couplings, and low slung swivel spout.

CR



0406/92 Smile

Juego monocomando para cocina, exterior de pared, con pico móvil bajo. Conexiones excéntricas.

Single handle wall-mount kitchen mixer, with eccentric couplings, and low slung swivel spout.

CR



0406/B5

Juego monocomando para cocina, exterior de pared, con pico móvil bajo. Conexiones excéntricas.

Single handle wall-mount kitchen mixer, with eccentric couplings, and low slung swivel spout.

CR

PRÓXIMO LANZAMIENTO



0406/B1 Arizona

Juego monocomando para cocina, exterior de pared, con pico móvil bajo. Conexiones excéntricas.

Single handle wall-mount kitchen mixer, with eccentric couplings, and low slung swivel spout.

CR

Juegos de una y dos llaves para mesada



0446/87 Temple

Juego compacto para mesada de cocina, con pico móvil.

Monoblock deck mount kitchen faucet, with swivel spout.
CR



0446/88 City

Juego compacto para mesada de cocina, con pico móvil.

Monoblock deck mount kitchen faucet, with swivel spout.
CR



0426/59L Nerea Lever

Juego para mesada de cocina, con pico móvil alto.

Deck-mount kitchen set, with raised swivel spout.
CR



0428/39 Libby

Juego para mesada de cocina, con pico móvil alto.

Deck-mount kitchen set, with raised swivel spout.
CR



0428/D7 Alerce

Juego para mesada de cocina, con pico móvil alto.

Deck-mount kitchen set, with raised swivel spout.
CR



0428/D7L Alerce Lever

Juego para mesada de cocina, con pico móvil alto.

Deck-mount kitchen set, with raised swivel spout.
CR



0428/18 Oregon

Juego para mesada de cocina, con pico móvil alto.

Deck-mount kitchen set, with raised swivel spout.
CR



0418/84 Chess

Juego para mesada de cocina, con pico móvil alto.

Deck-mount kitchen set, with raised swivel spout.
CR



0416/64 Denisse

Juego para mesada de cocina, con pico móvil alto.

Deck-mount kitchen set, with raised swivel spout.
CR



0416/62L Margot Lever

Juego para mesada de cocina, con pico móvil alto.

Deck-mount kitchen set, with raised swivel spout.
CR



0416/16 Malena

Juego para mesada de cocina, con pico móvil alto.

Deck-mount kitchen set, with raised swivel spout.
COC - CCC

Juegos de una y dos llaves para mesada



0416/15 Allegro

Juego para mesada de cocina, con pico móvil alto.

Deck-mount kitchen set, with raised swivel spout.
CR



0416/17 California

Juego para mesada de cocina, con pico móvil alto.

Deck-mount kitchen set, with raised swivel spout.
CR



0413/24P Kansas Plus

Juego para mesada de cocina, con pico móvil alto.

Deck-mount kitchen set, with raised swivel spout.
CR



0410/24P Kansas Plus

Juego compacto para mesada de cocina, con pico móvil alto.

Monoblock deck-mount kitchen faucet, with raised swivel spout.
CR



0413/B2P Newport Plus

Juego para mesada de cocina, con pico móvil alto.

Deck-mount kitchen set, with raised swivel spout.
CR



0413/B1P Arizona Plus

Juego para mesada de cocina, con pico móvil alto.

Deck-mount kitchen set, with raised swivel spout.
CR



0425/16 Malena

Canilla para mesada, de una sola agua, con pico móvil alto, con volante 16 Malena.

One handle deck mount faucet, with raised swivel spout, 16 Malena handle.
CCC



0425/15 Allegro

Canilla para mesada, de una sola agua, con pico móvil alto, con volante 15 Allegro.

One handle deck mount faucet, with raised swivel spout, 15 Allegro handle.
CR



0421/15 Allegro

Canilla para pared, de una sola agua, con pico móvil alto, con volante 15 Allegro.

One handle wall-mount faucet, with raised swivel spout, 15 Allegro handle.
CR



0421

Canilla para pared, de una sola agua, con pico móvil alto.

One handle wall-mount faucet, with raised swivel spout.
CR



0414/B4 Llosa

Juego para mesada de cocina, con pico móvil alto.

Deck-mount kitchen set, with raised swivel spout.
CR

Juegos de una y dos llaves para pared



0409/15 Allegro
Juego para cocina exterior de pared, con pico móvil alto. Conexiones excéntricas.
Wall-mount kitchen set, with raised swivel spout and eccentric couplings.
CR



0409/B1P Arizona Plus
Juego para cocina exterior de pared, con pico móvil bajo. Conexiones excéntricas.
Wall-mount kitchen set, with low slung swivel spout and eccentric couplings.
CR



0403/16 Malena
Juego para cocina, de embutir, con pico móvil bajo.
Wall-mount kitchen set, with low slung swivel spout.
CCC



0403.03/15 Allegro
Juego para cocina, de embutir, con pico móvil alto.
Wall-mount kitchen set, with raised swivel spout.
CR



0409/16 Malena
Juego para cocina exterior de pared, con pico móvil alto. Conexiones excéntricas.
Wall-mount kitchen set, with raised swivel spout and eccentric couplings.
COC - CCC



0409/17 California
Juego para cocina exterior de pared, con pico móvil alto. Conexiones excéntricas.
Wall-mount kitchen set, with raised swivel spout and eccentric couplings.
CR



0409.02/B1P Arizona Plus
Juego para cocina exterior de pared, con pico móvil alto corto. Conexiones excéntricas.
Wall-mount kitchen set, with raised swivel short spout and eccentric couplings.
CR



0403/15 Allegro
Juego para cocina, de embutir, con pico móvil bajo.
Wall-mount kitchen set, with low slung swivel spout.
CR



0403/17 California
Juego para cocina, de embutir, con pico móvil bajo.
Wall-mount kitchen set, with low slung swivel spout.
CR

Juegos de una y dos llaves para pared



0403.03/17 California
Juego para cocina, de embutir,
con pico móvil alto.

*Wall-mount kitchen set,
with raised swivel spout.*
CR



0403/B2P Newport Plus
Juego para cocina, de embutir,
con pico móvil bajo.

*Wall-mount kitchen set,
with low slung swivel spout.*
CR



0403/24P Kansas Plus
Juego para cocina, de embutir,
con pico móvil bajo.

*Wall-mount kitchen set,
with low slung swivel spout.*
CR



0403/B4 Llosa
Juego para cocina, de embutir,
con pico móvil bajo.

*Wall-mount kitchen set,
with low slung swivel spout.*
CR



0403/B1P Arizona Plus
Juego para cocina, de embutir,
con pico móvil bajo.

*Wall-mount kitchen set,
with low slung swivel spout.*
CR



0420/15 Allegro
Canilla para pared, de una sola
agua, con pico móvil bajo,
con volante 1.5 Allegro.

*One handle wall-mount faucet,
with low slung swivel spout.
1.5 Allegro handle.*
CR



0420/17 California
Canilla para pared, de una sola
agua, con pico móvil bajo,
con volante 17 California.

*One handle wall-mount faucet,
with low slung swivel spout.
17 California handle.*
CR



0420
Canilla para pared, de una sola
agua, con pico móvil bajo,
con cruz fija.

*One handle wall-mount faucet,
with low slung swivel spout.
Fixed cross handle.*
CR

Juegos para máquina lavarropa



0401/15 Allegro

Juego para máquina lavarropa, con pico fijo, para manguera de 13 mm.

Wall-mount washing machine set, with fixed spout, for 13 mm hose.
CR



0401/17 California

Juego para máquina lavarropa, con pico fijo, para manguera de 13 mm.

Wall-mount washing machine set, with fixed spout, for 13 mm hose.
CR



0401/B4 Llosa

Juego para máquina lavarropa, con pico fijo, para manguera de 13 mm.

Wall-mount washing machine set, with fixed spout, for 13 mm hose.
CR



0401/B1P Arizona Plus

Juego para máquina lavarropa, con pico fijo, para manguera de 13 mm.

Wall-mount washing machine set, with fixed spout, for 13 mm hose.
CR



0434.01/15 B

Canilla combinada, con volantes 15 Allegro.

Double bibcock, 15 Allegro handles.
CR

13 mm



0434.01/75 B

Canilla combinada, con volantes 75 Senior negros.

Double bibcock, 75 Senior black handles.

13 mm



Soluciones Inteligentes



FV Tronic
Página 146



Pressmatic
Página 147



Ecomatic
Página 148



Juegos antivandálicos
Página 149



Bebedero
Página 150



**Válvula y tapas
tecla para descarga
de inodoros**
Página 151



0363P
Juego electrónico para lavatorio con porta-pilas.
Electronic lavatory faucet with battery-holder.
CR



0363T
Juego electrónico para lavatorio con transformador.
Electronic lavatory faucet with electrical transformer.
CR



0363.02P
Juego electrónico para lavatorio con porta-pilas.
Electronic lavatory faucet with battery-holder.
CR



0363.02T
Juego electrónico para lavatorio con transformador.
Electronic lavatory faucet with electrical transformer.
CR



0363.03P
Juego electrónico para lavatorio con mezcladora con porta-pilas.
Electronic lavatory mixer faucet with battery-holder.
CR



0363.03T
Juego electrónico para lavatorio con mezcladora con transformador.
Electronic lavatory mixer faucet with electrical transformer.
CR



0363.04P
Juego electrónico para lavatorio con porta-pilas.
Electronic lavatory faucet with battery-holder.
CR



0363.04T
Juego electrónico para lavatorio con transformador.
Electronic lavatory faucet with electrical transformer.
CR



0363.05P
Juego electrónico para lavatorio con porta-pilas.
Electronic lavatory faucet with battery-holder.
CR



0363.05T
Juego electrónico para lavatorio con transformador.
Electronic lavatory faucet with electrical transformer.
CR



0366.FVBASE
Válvula electrónica para descarga de inodoro para embutir, diámetro 1 1/2". Sin tapa.
In-wall electronic flush valve for W.C., diameter 1 1/2". Without cover plate.



0366.01
Tapa de acero inoxidable para válvula electrónica para descarga de inodoro 0366.FVBASE
Stainless steel cover plate for 0366.FVBASE electronic flush valve for W.C.
AI



0374.02
Válvula electrónica para descarga para mingitorio con tapa de acero inoxidable.
Electronic flush valve for urinals with stainless steel cover plate.
AI



0375.02
Válvula electrónica para descarga lavatorio con tapa de acero inoxidable.
Electronic flush valve for lavatories with stainless steel cover plate.
AI



0364
Juego electrónico para mingitorio.
Electronic flush valve for urinals set.
CR



0360.01
Válvula automática, para pared.
Automatic wall mount valve.
CR



0361.02
Canilla automática para lavatorio,
inclinada
Slanted automatic lavatory faucet.
CR



0340
Dosificador de jabón.
Soap dispenser.
CR



0361
Canilla automática para lavatorio.
Automatic lavatory faucet.
CR



0361.03A
Canilla automática para lavatorio,
para discapacitados.
*Automatic lavatory faucet
for disabled people.*
CR



0372
Canilla automática para lavatorio.
Automatic lavatory faucet.
CR



0373
Canilla automática para lavatorio.
Automatic lavatory faucet.
CR



0373.01
Válvula automática para mingitorio.
Automatic flush valve for urinals.
CR



0360.02
Válvula automática para pared.
Automatic wall mount valve.
CR



0362.01
Válvula automática para mingitorio.
Automatic flush valve for urinals.
CR

Juegos antivandálicos



0339
Ducha antivandálica.
Antivandalic shower.
CR



0341
Mezcladora de pared.
Wall-mount mixer valve.
CR



0342
Canilla automática antivandálica de pared.
Antivandalic wall-mount automatic faucet.
CR



0343
Ducha automática antivandálica de pared.
Antivandalic automatic shower set.
CR



0344
Válvula automática antivandálica para mingitorio.
Antivandalic automatic flush valve for urinals.
CR



0345
Válvula tecla automática para pared.
Wall mount automatic key valve.
CR



0347A
Válvula pedal automática.
Foot operated automatic valve.
CR



0428
Pico para válvulas 0345 y 0347A.
Deck mount spout for valves 0345 and 0347A.

Bebedero



0245

Válvulas para bebedero.

Valves for drinking vessel.
CR

Válvulas y tapas tecla para descarga de inodoro



0368.01

Válvula para limpieza de inodoros, para embutir, de 38 mm. Sin tapa.

In-wall flush valve for W.C. 1 15/16". Without cover plate.



0368.02

Tapa con tecla para válvula 0368.01.

Cover plate for 0368.01 flush valve.
CR - CO - QS - PO



0368.04

Tapa con tecla cuadrada doble accionamiento para válvula 0368.01.

Double action square cover plate for 0368.01 flush valve.
CR



0338

Tapa tecla para válvula de descarga de inodoro, con manija para discapacitados.

Cover plate for flush valve, for disabled people.
CR



0349

Tapa tecla antivandálica para válvula de descarga de inodoro.

Antivandalic cover plate for flush valve for W.C.
CR



Broncería y complementos para instalaciones sanitarias



**Accesorios
para instalación**
Página 154



Accesorios para picos
Página 156



Canillas para mesada
Página 157



Canillas para pared
Página 158



**Canillas y accesorios
para mangueras**
Página 159



Descargas
Página 161



Desagües y tapitas
Página 162



**Llaves de paso
para termofusión**
Página 163



Llaves de paso
Página 164



**Llaves de paso
sistema tradicional**
Página 165



Llaves para gas
Página 166



Válvulas
Página 167

**0140/C8**

Brazo para ducha de plástico de 300 mm - Gredos

300 mm plastic shower arm - Gredos
CR

**0140/39**

Brazo para ducha con tubo glóbulo - Libby.

Shower arm - Libby.
CR

**0140/59 D**

Brazo para ducha.
Para líneas 49 y 59.

Shower arm - 49 and 59 lines.
CR

**0140/85**

Dominic - Brazo para ducha.

Dominic - Shower arm.
CR

**0140.07/87**

Temple - Brazo para ducha.

Temple - Shower arm.
CR

**0142**

Brazo de ducha vertical.

Vertical shower arm.
CR

**0254.02**

Cubre agujeros para laterales y lluvia bidé armado, 32 mm.

1 1/4" bidet holes cover plate.
CR

**0545**

Conexión horizontal (el par).

Horizontal connector (pair).
CR

**0546**

Conexión vertical (el par).

Vertical connector (pair).
CR

**0275.03**

Conexión flexible para lavatorio y bidé (3/8" x 30 cm de largo)

Flexible connection for lavatory and bidet (3/8" x 30 cm length)

**0451.01**

Válvula para canillas, con arandela de goma.

Tap valve, with rubber washer.

09 mm - 13 mm - 19 mm
25 mm

**0269**

Llave de registro. 13 mm.

Angle stop. (1/2" BSP).
CR

Accesorios para instalación



0260

Par de flexibles corrugados de acero inoxidable, con rosetas y conexión H giratoria.

Pair of stainless steel corrugated flexible hoses, with escutcheons and female rotating connection.

19 - 20 cm
19 - 25 cm
19 - 30 cm
19 - 35 cm
19 - 40 cm




0260.01

Par de flexibles corrugados de acero inoxidable, con rosetas y tubo macho giratorio, M-H de mayor maleabilidad.

Pair of stainless steel corrugated flexible hoses, with escutcheons and male rotating tubs, male to female with more malleability.

13 - 20 cm
13 - 25 cm
13 - 30 cm
13 - 35 cm
13 - 40 cm



0260.01 D20

Bolsa de 20 flexibles corrugados de acero inoxidable, con tubo macho giratorio, M-H de mayor maleabilidad.

Bag of 20 stainless steel corrugated flexible hoses, with male rotating tub, male to female with more malleability.

13 - 20 cm
13 - 25 cm
13 - 30 cm
13 - 35 cm
13 - 40 cm



0261

Par de flexibles trenzados de acero inoxidable, con roseta y tubo macho giratorio, M-H.

Pair of stainless steel braided flexible hoses, with escutcheons and male rotating tub, male to female.

13 - 20 cm	19 - 20 cm
13 - 25 cm	19 - 25 cm
13 - 30 cm	19 - 30 cm
13 - 35 cm	19 - 35 cm
13 - 40 cm	19 - 40 cm



0261 D20

Bolsa de 20 unidades de flexibles trenzados de acero inoxidable con tubo macho giratorio.

Bag of 20 stainless steel braided flexible hoses, with male rotating tub.

13 - 20 cm
13 - 25 cm
13 - 30 cm
13 - 35 cm
13 - 40 cm



0454

Prolongación.

Extension.
CR

13,19 mm - 13,25 mm
13,32 mm - 13,38 mm
13,50 mm



0452

Roseta para canilla.

Top escutcheon.
CR

13 mm - 19 mm.

Accesorios para picos



0201/40.7.0.C 10
Boquilla aireadora M24x1
(por 10 unidades).

Aerator M24x1 (10).
CR



0409/15.9 B
Llave para enrosque/desenrosque
de boquillas aireadoras, en blister.
M24x1 y M22x1

Key for screwing and unscrewing
M24x1 and M22x1 aerators.
CR



0416/15.7.0.C 10
Boquilla aireadora M22x1
(por 10 unidades).

Aerator M22x1 (10).
CR



0416.01.11.0 B
Unión para manguera, para
adaptar a roscas M22 x 1
y G 3/4" x 14.

Hosepipe coupling.

13 mm.



0542
Unión para manguera. Hembra.

Hosepipe coupling. Female.

B	C
13 mm	13 mm
19 mm	19 mm

Canillas para mesada



0425/16

Canilla para mesada, de una sola agua, con pico móvil alto, con volante 16 Malena.

Deck mount faucet, with raised swivel spout. 16 Malena handle. CCC



0221

Canilla para mesada, de una sola agua, con pico levantado, con cruz fija.

Deck mount faucet, with raised spout, fixed cross handle. CR



0425/15

Canilla para mesada, de una sola agua, con pico móvil alto, con volante 15 Allegro.

Deck mount faucet, with raised swivel spout. 15 Allegro handle. CR



0221/15

Canilla para mesada, de una sola agua, con pico levantado, con volante 15 Allegro.

Deck mount faucet, with raised spout, 15 Allegro handle. CR



0221.10/24

Canilla para mesada, de una sola agua, con pico levantado, con volante 24 Kansas.

Deck mount faucet, with raised spout, 24 Kansas handle. CR



0221.10/15

Canilla para mesada, de una sola agua, con pico levantado, con volante 15 Allegro.

Deck mount faucet, with raised spout, 15 Allegro handle. CR

Canillas para pared



0420

Canilla para pared, de una sola agua, con pico móvil, con cruz fija.

Wall-mount faucet with swivel spout. Fixed cross handle.
CR



0421

Canilla para pared, de una sola agua, con pico móvil, con cruz fija.

Wall-mount faucet with swivel spout. Fixed cross handle.
CR



0430

Canilla para pared, de una sola agua, aprobada y reforzada, con volante "T" fijo.

Heavy duty bibcock. Fixed "tee" handle.
B - C

13 mm.



0432

Canilla para pared, de una sola agua, aprobada y reforzada, con volante cruz fijo.

Heavy duty bibcock. Fixed cross handle.
CR

13 mm.



0420/15

Canilla para pared, de una sola agua, con pico móvil, con volante 15 Allegro.

Wall-mount faucet with swivel spout. 15 Allegro handle.
CR



0421/15

Canilla para pared, de una sola agua, con pico móvil, con volante 15 Allegro.

Wall-mount faucet with swivel spout. 15 Allegro handle.
CR



0434/15

Canilla para pared, de una sola agua, aprobada, con volante 15 Allegro.

Bibcock. 1/2" BSP. 15 Allegro handle.
CR

13 mm.



0420/17

Canilla para pared, de una sola agua, con pico móvil bajo, con volante 17 California.

One handle wall-mount faucet with low slung swivel spout. 17 California handle.
CR

Canillas y accesorios para mangueras



0436

Canilla para manguera,
aprobada y reforzada.
Volante "T" fijo.

*Heavy duty hose bibcock.
Fixed "Tee" handle.
B - C*

13 mm - 19 mm



0436.01

Canilla para manguera,
aprobada y reforzada,
con volante cruz fija.

*Heavy duty hose bibcock.
Fixed cross handle.
CR*

13 mm



0436.03

Canilla para manguera,
con cierre esférico.

*Heavy duty hose bibcock.
With ball valve.*

13 mm - 19 mm - 25 mm



0436.10

Canilla para manguera,
con cierre esférico.

*Heavy duty hose bibcock.
With ball valve.*

13 mm - 19 mm - 25 mm



0436/15

Canilla para manguera,
aprobada y reforzada,
con volante 1.5 Allegro.

*Heavy duty hose bibcock.
1.5 Allegro handle.
CR*

13 mm



0436.04

Canilla combinada
con cierre esférico.

*Heavy duty double bibcock,
with ball valve.*

13 mm



0438

Canilla para manguera y riego.
1/4 de giro.

*Heavy duty hose bibcock.
CR*

13 mm - 19 mm

Canillas y accesorios para mangueras



0401/15 Allegro

Juego para máquina lavarropa, con pico fijo, para manguera de 13 mm.

Wall-mount washing machine set, with fixed spout, for 13 mm hose. CR



0401/17 California

Juego para máquina lavarropa, con pico fijo, para manguera de 13 mm.

Wall-mount washing machine set, with fixed spout, for 13 mm hose. CR



0401/B4 Llosa

Juego para máquina lavarropa, con pico fijo, para manguera de 13 mm.

Wall-mount washing machine set, with fixed spout, for 13 mm hose. CR



0401/B1P

Juego para máquina lavarropa, con pico fijo, para manguera de 13 mm.

Wall-mount washing machine set, with fixed spout, for 13 mm hose. CR



0434.01/15 B

Canilla combinada, con volantes 15 Allegro.

Double bibcock. 15 Allegro handles. CR

13 mm.



0434.01/75 B

Canilla combinada, con volantes 75 Senior negros.

Double bibcock. 75 Senior black handles. CR

13 mm.



0416.01.11.0 B

Unión para manguera, para adaptar a roscas M22 x 1 y G 3/4" x 14.

Hosepipe coupling.

13 mm.



0542

Unión para manguera. Hembra.

Hosepipe coupling. Female.

B	C
13 mm	13 mm
19 mm	19 mm



0239.01
Descarga para bidé.
(Para usar con art. 0246.06)

*Drain for bidet.
(for use with art. 0246.06).*
CR

32 mm.



0239
Descarga para lavatorio.
(Para usar con art. 0246.06
y 0246.01)

*Drain for lavatory.
(for use with art. 0246.06
and 0246.01).*
CR

32 mm.



0239.02
Descarga flexible para lavatorio.
(Para usar con art. 0246.06
y 0246.01)

*Flexible drain for lavatory.
(for use with art. 0246.06
and 0246.01).*
CR

32 mm.



0242
Descarga con sifón
para lavatorio.

Washbain trap outlet.
CR



0242.01
Descarga con sifón minimalista
para lavatorio.

Washbain trap outlet.
CR



0242.02
Descarga con sifón para lavatorio.

Washbain trap outlet.
CR



0242.03
Descarga con sifón
para lavatorio.

Washbain trap outlet.
CR

Desagües y tapitas



0246.01

Desagüe universal de acero inoxidable con cuerpo plástico para lavatorio y bidé, con rosca 1 1/4".

Stainless steel universal drain assembly with plastic body, for bidet and lavatory, 1 1/4" thread.
CR



0246.06

Desagüe universal de latón cromado con cuerpo plástico para lavatorio y bidé, con rosca 1 1/4". (Para usar con art. 0239 y 0239.01)

Chromed brass universal drain assembly with plastic body, for bidet and lavatory, 1 1/4" thread. (For use with art. 0239 and 0239.01).
OR - CR



0246/A1.13.0 D

Desagüe plástico universal completo.

Universal drain assembly.
CR



0248.01

Desagüe "soft touch", para lavatorio.

Soft touch lavatory drain.



0251

Tapita para lavatorio.

Stopper for lavatory.



0251.01

Tapita con cadena bolita cromada, para lavatorio. NEGRO/CROMO

Chain and stopper for lavatory. BLACK/CHROME



0251.03 B2

Tapita con cadena bolita cromada, para lavatorio. (el par) NEGRO/CROMO

Pair of chain and stopper for lavatory. BLACK/CHROME



0324/61

Pilar bidé con cadena bolita y tapita. Largo de la cadena: 290 mm.

Column bidet chain and stopper. Chain's lenght: 290 mm.



0355.01

Desagüe para bañera, con codo de 90° 1 1/4", con tapita.

Bathtub drain assembly, with 90° elbow. 1 1/4", with stopper.
CR



0355.02 D

Desagüe para bañera, 1 1/4", con conexión para caño de plástico y tapita.

Bathtub drain assembly 1 1/4", with connection for plastic pipe and stopper.
CR



0355.03

Desagüe para bañera, con codo de PVC a 90° 1 1/4", con tapita.

Bathtub drain assembly, with 90° PVC elbow. 1 1/4", with stopper.
CR



0358

Tapita para desagüe de bañera.

Stopper for bathtub drain.

Llaves de paso para termofusión



0489.03/18

Llaves de paso plásticas para caños de plástico de 20 y 25 mm de diámetro del sistema de termofusión, con volante línea Oregon.

Plastic globe valves for \varnothing 20 and 25 mm. thermofusion system plastic pipes. Oregon line handle.
CR

20 mm - 25 mm



0489.03/B2P

Llaves de paso plásticas para caños de plástico de 20 y 25 mm. de diámetro del sistema de termofusión, con volante línea Newport Plus.

Plastic globe valves for \varnothing 20 and 25 mm. thermofusion system plastic pipes. Newport Plus line handle.
CR

Llaves de paso



0480/18

Llave de paso, con cabeza cerámica, H - H volante Oregon incorporado.

Female to female thread ceramic valve with its correspondent Oregon handle.

CR

19 mm



0210.0/18

Par de llaves laterales, con cabezas cerámicas de 19 mm., con sendos volantes Oregon incorporados.

Pair of 3/4" ceramic valves with their correspondent Oregon handles.

CR



0210.0/85

Par de llaves laterales, con cabezas cerámicas de 19 mm., con sendos volantes Dominic incorporados.

Pair of 3/4" ceramic valves with their correspondent Dominic handles.

CR



0480/85

Llave de paso, con cabeza cerámica, H - H volante Dominic incorporado.

Female to female thread ceramic valve with its correspondent Dominic handle.

CR

19 mm



0210.0/85L

Par de llaves laterales, con cabezas cerámicas de 19 mm., con sendos volantes Dominic Lever incorporados.

Pair of 3/4" ceramic valves with their correspondent Dominic Lever handles.

CR



0480/85L

Llave de paso, con cabeza cerámica, H - H volante Dominic Lever incorporado.

Female to female thread ceramic valve with its correspondent Dominic Lever handle.

CR

19 mm



0210.0/87

Par de llaves laterales, con cabezas cerámicas de 19 mm., con sendos volantes Temple incorporados.

Pair of 3/4" ceramic valves with their correspondent Temple handles.

CR



0480/87

Llave de paso, con cabeza cerámica, H - H volante Temple incorporado.

Female to female thread ceramic valve with its correspondent Temple handle.

CR

19 mm



0210.0/88

Par de llaves laterales, con cabezas cerámicas de 19 mm., con sendos volantes City incorporados.

Pair of 3/4" ceramic valves with their correspondent City handles.

CR



0480/88

Llave de paso, con cabeza cerámica, H - H volante City incorporado.

Female to female thread ceramic valve with its correspondent City handle.

CR

19 mm



0479/18

Llave de paso H - H, con volante Oregon incorporado.

Female to female thread globe valve with its correspondent Oregon handle.

CR

13 mm - 19 mm



0489.03/18

Llaves de paso plásticas para caños de plástico de 20 y 25 mm. de diámetro del sistema de termofusión, con volante línea Oregon.

Plastic globe valves for ø 20 and 25 mm. thermofusion system plastic pipes. Oregon line handle.

CR

20 mm - 25 mm



0489.03/B2P








Llaves de paso plásticas para caños de plástico de 20 y 25 mm. de diámetro del sistema de termofusión, con volante línea Newport Plus.

Plastic globe valves for ø 20 and 25 mm. thermofusion system plastic pipes. Newport Plus line handle.

CR

20 mm - 25 mm

Llaves de paso sistema tradicional

	 <p>0470 Llave de paso para caños de hierro, baja, aprobada, M.H. Con volante "T" fijo.</p> <p><i>Globe valve, rising stem, short bonnet, male to female thread, fixed "tee" handle, for iron pipes.</i></p> <table border="0"> <tr> <td>B</td> <td>C</td> </tr> <tr> <td>13 mm.</td> <td>13 mm.</td> </tr> <tr> <td>19 mm.</td> <td>19 mm.</td> </tr> </table>	B	C	13 mm.	13 mm.	19 mm.	19 mm.
B	C						
13 mm.	13 mm.						
19 mm.	19 mm.						
 <p>0471 Llave de paso para caños de hierro, baja, aprobada, H.H. Con volante "T" fijo.</p> <p><i>Globe valve, rising stem, short bonnet, female to female thread, fixed "tee" handle, for iron pipes.</i></p> <p>B</p> <p>13 mm - 19 mm</p>	 <p>0474 Llave de paso para caños de hierro, alta, aprobada, M.H. Con volante cruz fijo.</p> <p><i>Globe valve, rising stem, tall bonnet, male to female thread, fixed cross handle, for iron pipes.</i></p> <p>CR</p> <p>13 mm - 19 mm</p>						
 <p>0475 Llave de paso para caños de hierro, alta, aprobada, H.H. Con volante cruz fijo.</p> <p><i>Globe valve, rising stem, tall bonnet, female to female thread, fixed cross handle, for iron pipes.</i></p> <p>CR</p> <p>13 mm - 19 mm</p>	 <p>0479/B2P Llave de paso alta, aprobada, H.H. con volante y campana línea Newport Plus.</p> <p><i>Globe valve, rising stem, tall bonnet, female to female thread with Newport Plus line handle.</i></p> <p>CR</p> <p>13 mm - 19 mm</p>						
 <p>0489/B2P Llave de paso para caños de cobre, H - H. Con volante y campana línea Newport Plus.</p> <p><i>Globe valve, rising stem, tall bonnet, female to female, for copper pipes. With Newport Plus line handle and scut cheon.</i></p> <p>CR</p> <p>13 mm - 19 mm</p>	 <p>0485 Llave de paso para caños de cobre, alta, aprobada, H.H. Volante cruz fijo.</p> <p><i>Globe valve, rising stem, tall bonnet, female to female, for copper pipes, fixed cross handle.</i></p> <p>CR</p> <p>13 mm - 19 mm</p>						

Llaves para gas



0810A

Llave para gas, reforzada, M+H, aprobada por el Instituto del Gas Argentino S.A.

Gas globe valve, heavy duty, male to female thread. Approved by Argentine Gas Board.
BR

25 mm



0810.01

Llave para gas, reforzada, M+H, aprobada por el Instituto del Gas Argentino S.A.

Gas globe valve, heavy duty male to female thread. Approved by Argentine Gas Board.
B - C

13 mm - 19 mm



0822

Llave para gas, reforzada, M+H, aprobada por el Instituto del Gas Argentino S.A.

Gas globe valve, heavy duty male to female thread. Approved by Argentine Gas Board.
CR

25 mm



0822.01

Llave para gas, M+H, con roseta, reforzada, aprobada por el Instituto del Gas Argentino S.A.

Gas globe valve, male to female thread, with lever handle and escutcheon. Approved by Argentine Gas Board.
CR

13 mm - 19 mm



0822.02

Hexa. Llave para gas de lujo, M+H, con roseta, reforzada, aprobada por el Instituto del Gas Argentino S.A.

Hexa. Deluxe gas globe valve, male to female thread, with lever handle and escutcheon. Approved by Argentine Gas Board.
CR

13 mm - 19 mm



0801.11.0

Hexa. manija y campana de lujo, para llave de gas.

Hexa. Deluxe lever handle and escutcheon for gas globe valve.
CR



0652
Mini válvula esférica. MH.

*Little ball valve.
Male to female thread.*

13 mm



0653
Válvula esférica de paso total,
HH, con campana.

*Full flow ball valve, female to
female thread, with escutcheon.
CR*

13 mm - 19 mm



0655.10
Válvula esférica. HH.

*Ball valve. Female to female
thread.*

13 mm - 19 mm - 25 mm



0496
Válvula de retención vertical,
con asiento de goma.

*Vertical check valve, with
rubber seat.*

50 mm



0600
Válvula esclusa para caños de
hierro con volante de aluminio.
HH.

*Gate valve, female to female
thread, for iron pipes, with
aluminium handle.
B*

13 mm - 19 mm - 25 mm - 32 mm
63 mm - 75 mm - 100 mm



FV presenta FV-Dryfix, un novedoso sistema de fijación para construcción en seco. Con FV-Dryfix, el constructor o desarrollista cuenta con una solución integral que le permitirá realizar instalaciones sanitarias sencillas, rápidas y firmes en interiores de tabiques secos del baño.

El sistema FV-Dryfix se compone de soportes de multilaminado fenólico hidrófugo, laqueados para su mayor durabilidad, que sirven de base a las piezas que fijan la instalación. FV desarrolló este producto para que el instalador pueda fijar en la pared cualquiera de los juegos de toda su gama de productos.

Con FV-Dryfix no es necesaria ninguna herramienta especial para su utilización. Sólo se debe respetar la modulación de 40 centímetros entre montantes en las paredes a trabajar.

FV launches FV-Dryfix, a support system for faucets, sanitaries and pipe installations for dry wall constructions. FV-Dryfix, will enable the builder to have an integral solution by installing faucets, pipes and sanitaries in dry wall interiors in a simple, fast and well fixed way.

FV-Dryfix system consists of multilaminated phenolic water proof lacquered supports, for longer durability used as a base to fix the pieces.

FV developed this system so that the plumber could install any of FV products in the wall.

With FV-Dryfix no special tool is necessary. But bear in mind that there should be a 40 cm modulation between the metal bars.





DF.0103-02.0
Abrazadera con traba
para esqueletos y caños.
*Bodies and pipes clamp
with stop.*



DF.0106-01.0
Soporte regulable para llaves
de paso.
Globe valves regulable support.



DF.0103-01.0
Soporte para codo salida
de bañera.
Bath spout support.



DF.0368-08.0
Abrazadera para caño
de 40 mm.
40 mm pipes clamp.



DF.0454-16.0
Conexión universal.
Universal connection.



DF.0103-28.0
Prolongador para picos salida
de bañera.
Spout elbow pipe extension.



DF.0103-18.0
Porta roseta de 30 mm.
30 mm escutcheon holder.



DF.0103-19.0
Porta roseta de 22 mm.
22 mm escutcheon holder.



Prolongadores de vástago con
tornillos. Se venden por 3
unidades.
Stem extensions and screws.
DF.0103-15.0
DF.0103-16.0
DF.0103-20.0
DF.0103-21.0



DF.0103-22.0
Arandela selladora autoadhesiva.
Se venden por 3 unidades.
Autoadhesive seal washer.



DF.0103-04.0A
360 x 100 x 12 mm.
Soporte de madera multilaminado
hidrófugo laqueado.

*360 x 100 x 12 mm.
waterproof multilaminated
lacquered wood support.*



DF.0103-06.0
360 x 300 x 18 mm.
Soporte de madera multilaminado
hidrófugo laqueado.

*360 x 300 x 18 mm.
waterproof multilaminated
lacquered wood support.*



DF-0368
Kit de instalación p/válvula 0368.
2 tuercas / 2 tornillos largos /
2 adaptadores para fijación
de válvula 0368 / 2 espárragos

*Valve 0368 installation kit.
2 nuts / 2 long screws /
2 adaptors to afix 0368 valve /
2 special screws.*



DF-0103
Kit de instalación p/bañera y ducha.
1 soporte para codo salida /
5 abrazaderas / 1 prolongador para
picos salida de bañera / 3 arandelas
selladoras / 1 conexión universal.

*Tub and shower set installation kit.
1 bath spout support / 5 bodies and
pipes clamp with stop / 1 spout elbow
pipe extension / 3 autoadhesive seal
washers / 1 universal connection.*



DF-0109
Kit de instalación para ducha
4 abrazaderas / 1 conexión
universal / 2 arandelas selladoras.

*Shower installation kit.
4 bodies and pipes clamp with
stop / 1 universal connection /
2 autoadhesive seal washers.*



TF.310.20
Codo doble para caños
de termofusión de Ø 20 mm.
Terminales con rosca
G 1/2" x 14. Separación entre
centros de 150 mm.

*Double elbow for Ø 20 mm.
thermofusion pipes.
G 1/2" x 14 thread.
Separation between centers:
150 mm.*

Juegos con tecnología de discos cerámicos

Urbano	175
Urbano Lever	175
Alesia	176
Alesia Lever	176
Dominic	177
Dominic Lever	178
Nerea	179
Nerea Lever	179
Vermont	180
Vermont Lever	181
Temple	181
City	182
Liberty	183
Veracruz	184
Chess	184
Denisse	185
Denisse Lever	185
Libby	186
Triades	187
Melody	188
Nebraska	189
Alerce	190
Margot	190
Margot Lever	191
Oregon	192

Juegos con mecanismo de vástago no ascendente

Malena	192
Allegro	193
Gredos	194
California	194
Radal	195
Newport Plus	195
Kansas Plus	196
Llosa	196
Arizona Plus	197

Juegos monocomando

Dominic monocomando	198
Temple monocomando	198
Dalia	199
Elipsis	200
Cibeles	200
Libby monocomando	201
Smile	201
Puelo	202
Arizona monocomando	202

Accesorios

Urbano	175
Alesia	177
Dominic	178
Nerea	180
Vermont	181
Temple	182
Liberty	183
Chess	185
Denisse	186
Libby	187
Melody	188
Nebraska	189
Margot	191
Allegro	193
California	194
Newport	195
Arizona	197
Dalia	199
Grand Hotel	203
Scala	204
Enia	204
Selena	205
Mikka	205

FV Spa 206

Juegos termostáticos 208

Juegos para cocina 208

Soluciones inteligentes 213

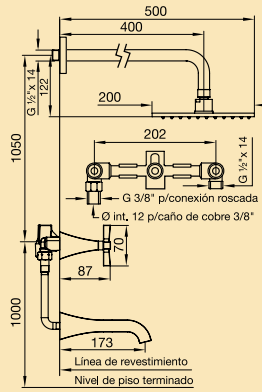
Broncería sanitaria

Accesorios para instalación	216
Accesorios para picos	217
Canillas para mesada	217
Canillas para pared	218
Canillas y accesorios para mangueras	218
Descargas	219
Desagües y tapitas	220
Llaves de paso sistema tradicional	221
Llaves para gas	221
Válvulas	222

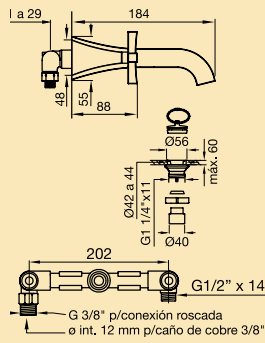
FV-dryfix 222

Colección Urbano

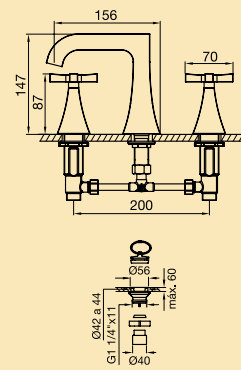
0103/H3



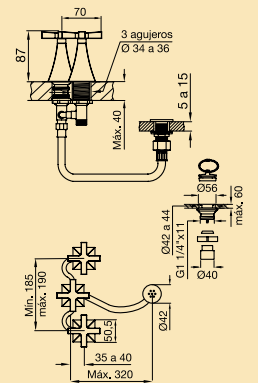
0203/H3



0207/H3

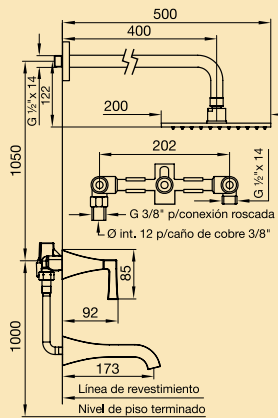


0295/H3

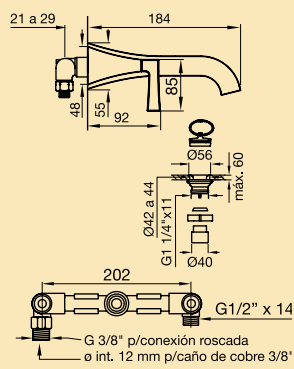


Colección Urbano Lever

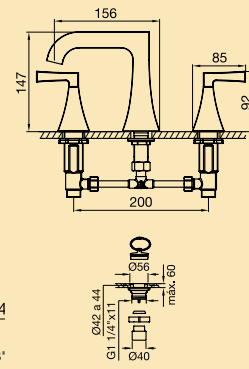
0103/H3L



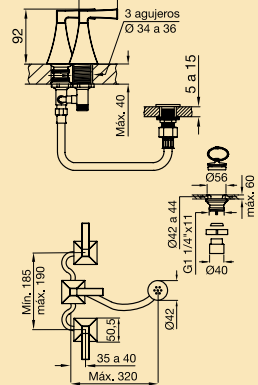
0203/H3L



0207/H3L

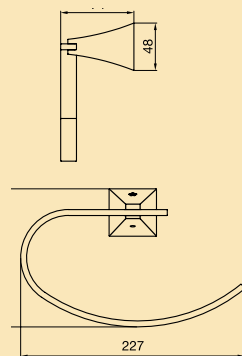


0295/H3L

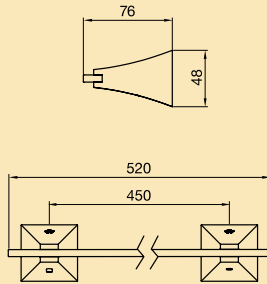


Accesorios Urbano

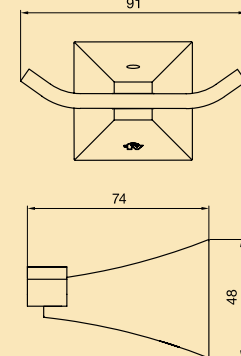
0162/H3



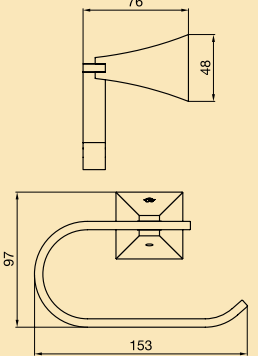
0164/H3



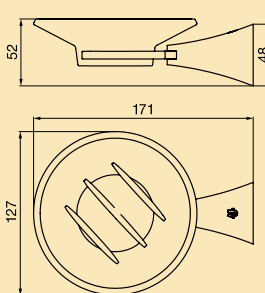
0166/H3



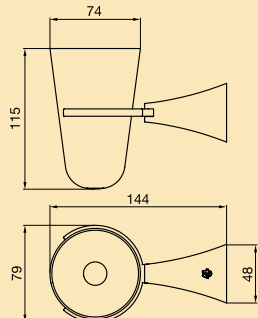
0167/H3



0168/H3

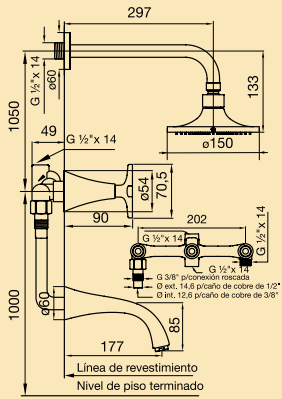


0169/H3

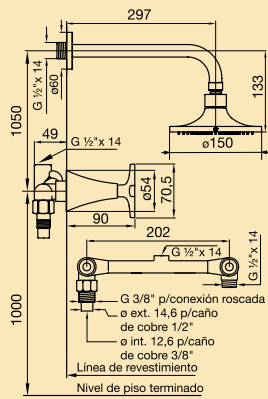


Colección Alesia

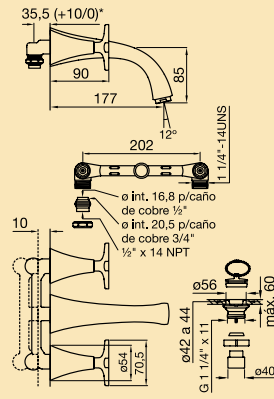
0103/49



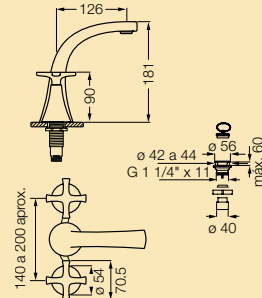
0109/49



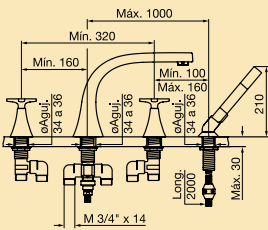
0203/49



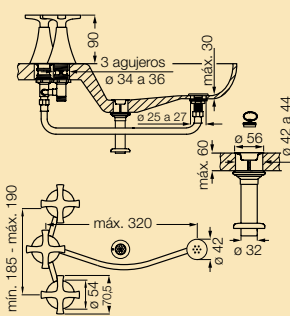
0207/49



0213/49

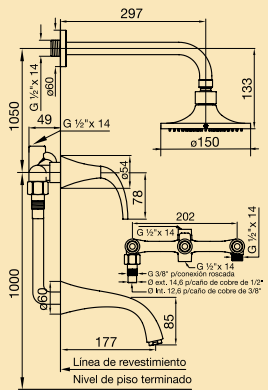


0295/49

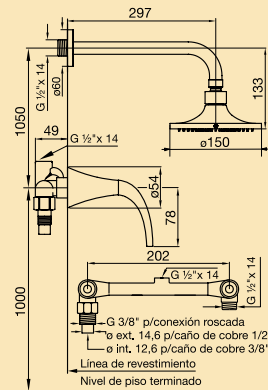


Colección Alesia Lever

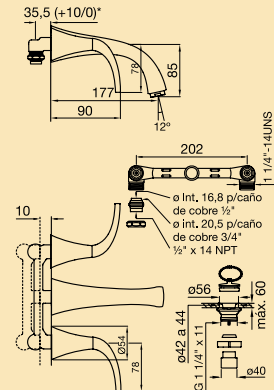
0103/49L



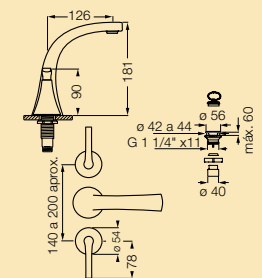
0109/49L



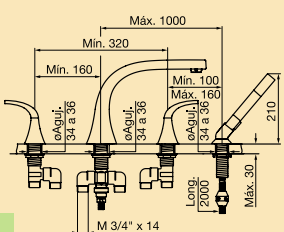
0203/49L



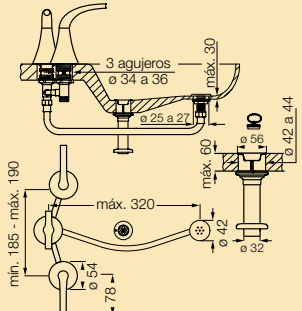
0207/49L



0213/49L

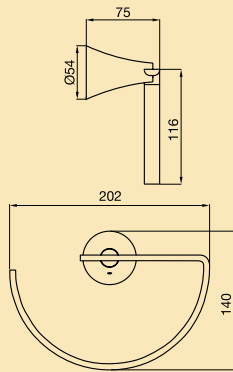


0295/49L

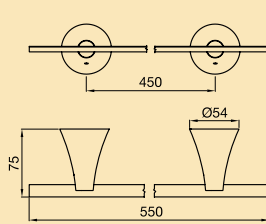


Accesorios Alesia

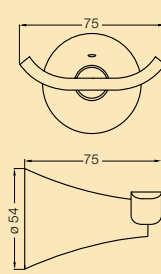
0162/49



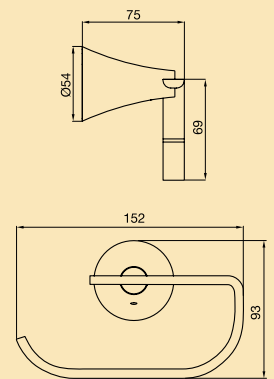
0164/49



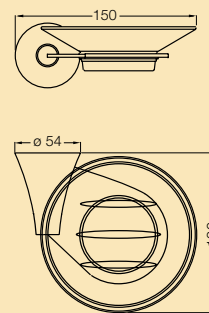
0166/49



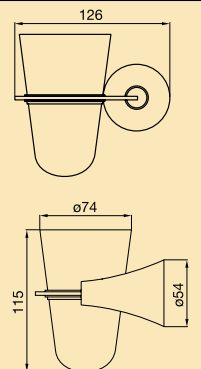
0167/49



0168/49

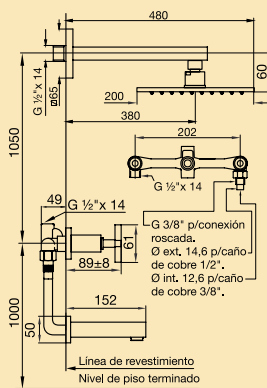


0169/49

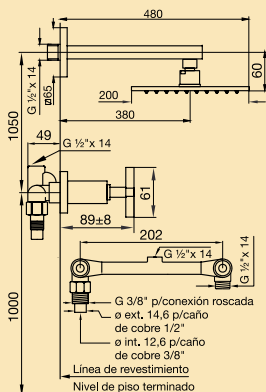


Colección Dominic

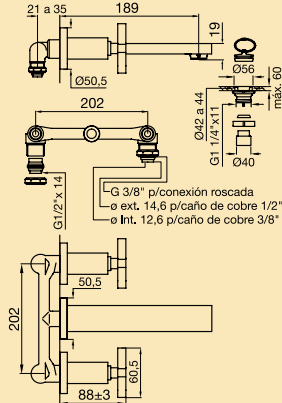
0103/85



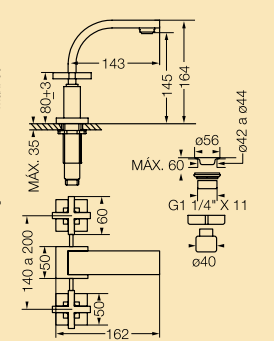
0109/85



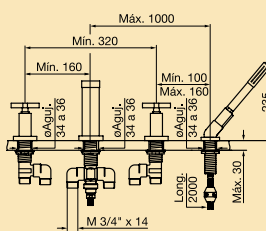
0203/85



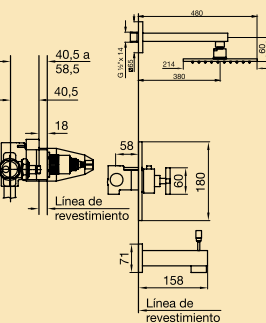
0207/85



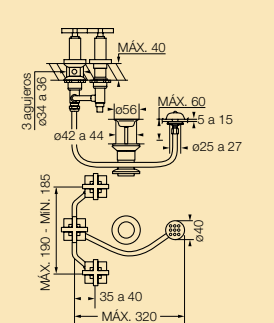
0213/85



0216/85

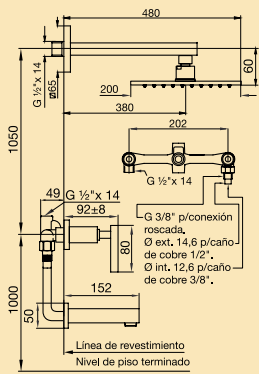


0295/85

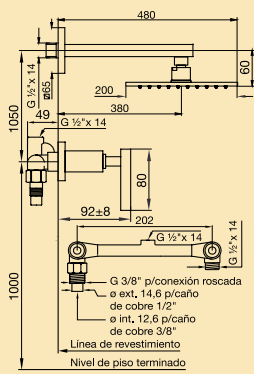


Colección Dominic Lever

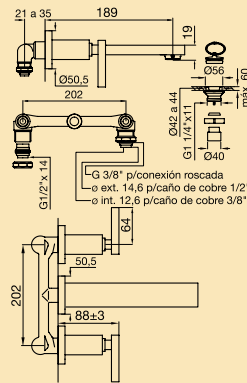
0103/85L



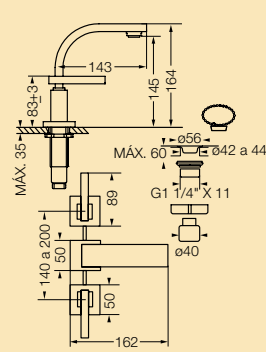
0109/85L



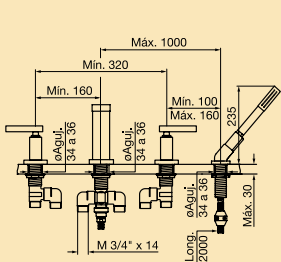
0203/85L



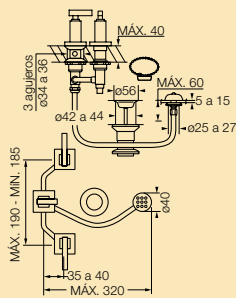
0207/85L



0213/85L

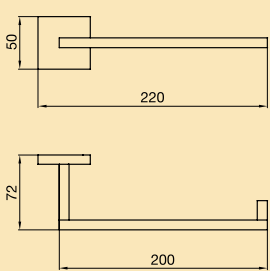


0295/85L

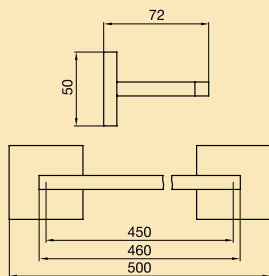


Accesorios Dominic

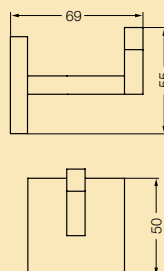
0163/85



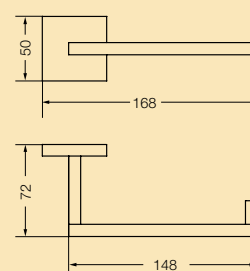
0164/85



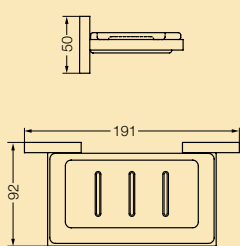
0166/85



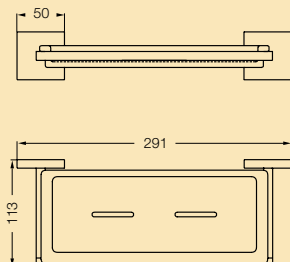
0167/85



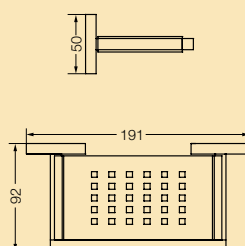
0168/85V



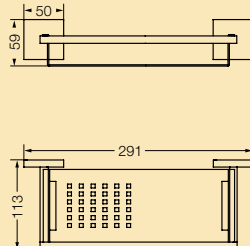
0168.01/85V



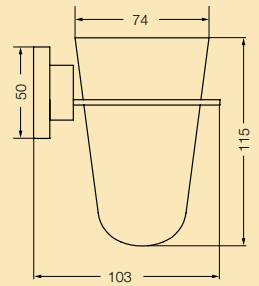
0168/85M



0168.01/85M

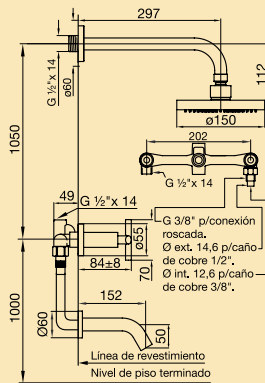


0169/85

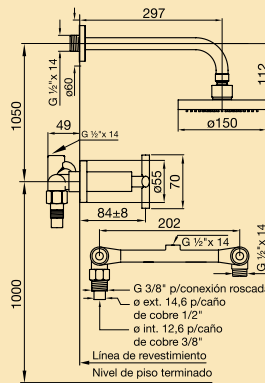


Colección Nerea

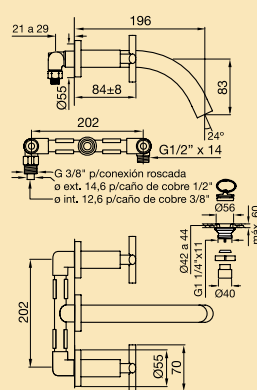
0103/59



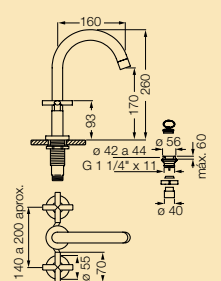
0109/59



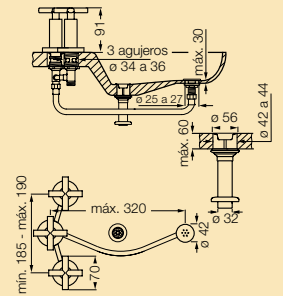
0203/59



0207/59

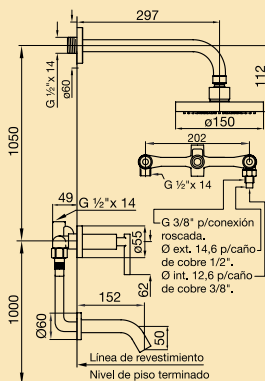


0295/59

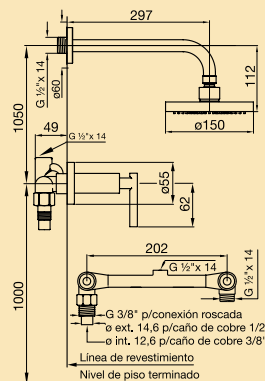


Colección Nerea Lever

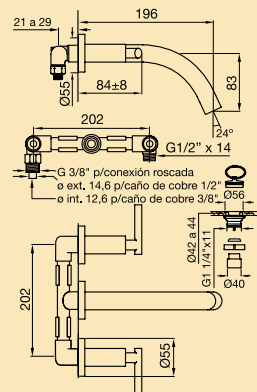
0103/59L



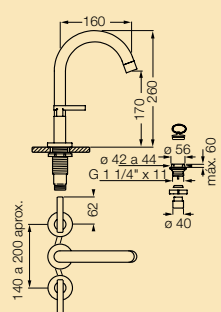
0109/59L



0203/59L

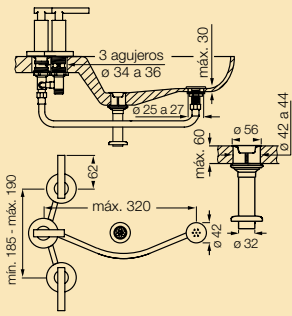


0207/59L



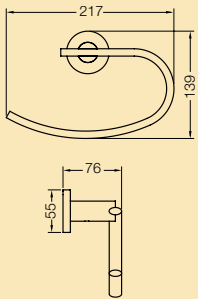
Colección Nerea Lever

0295/59L

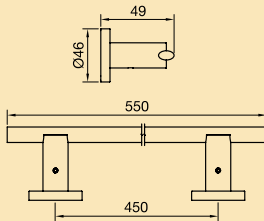


Accesorios Nerea

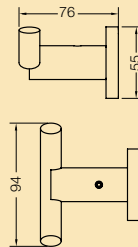
0162/59



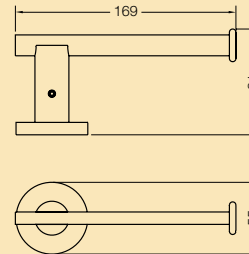
0164/59



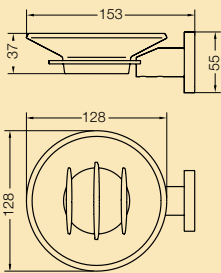
0166/59



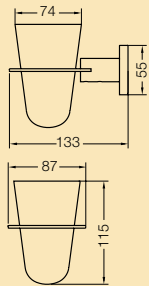
0167/59



0168/59

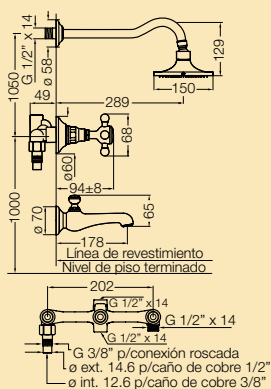


0169/59

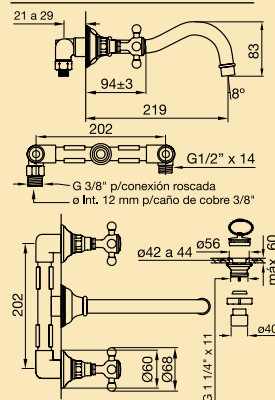


Colección Vermont

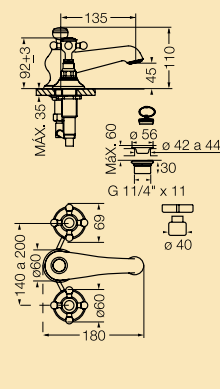
0103/83



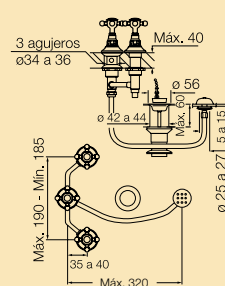
0203/83



0207/83

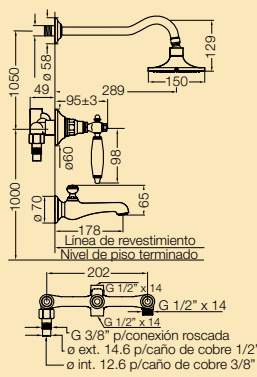


0295/83

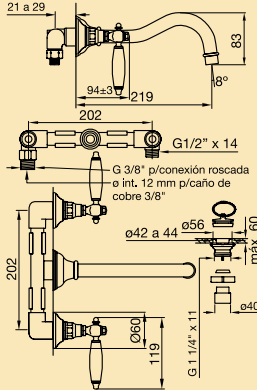


Colección Vermont Lever

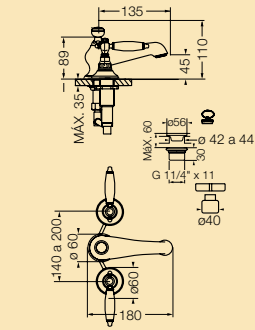
0103/83L



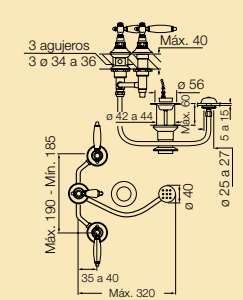
0203/83L



0207/83L

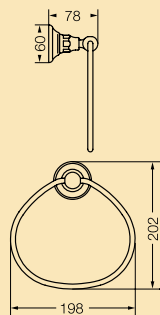


0295/83L

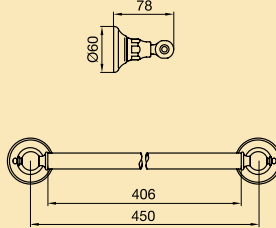


Accesorios Vermont

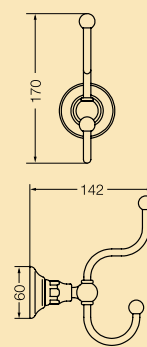
0162/83



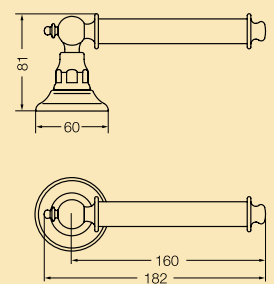
0164/83



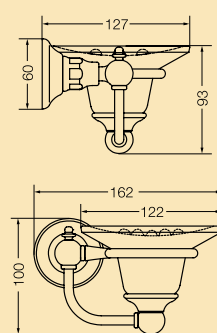
0166/83



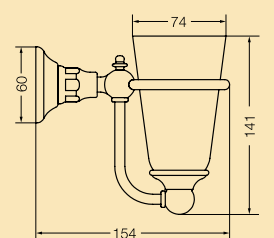
0167/83



0168/83

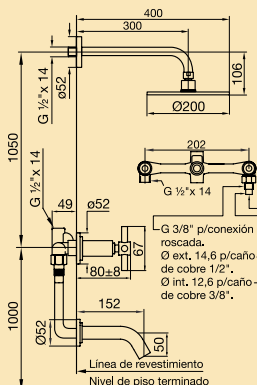


0169/83

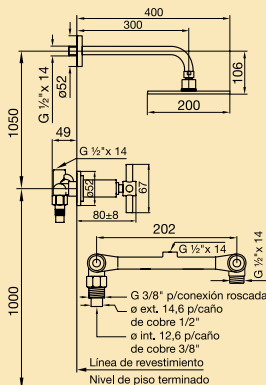


Colección Temple

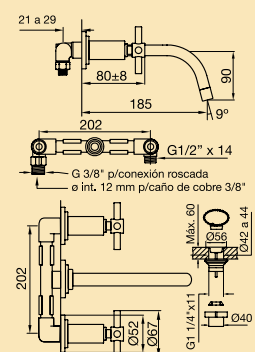
0103/87



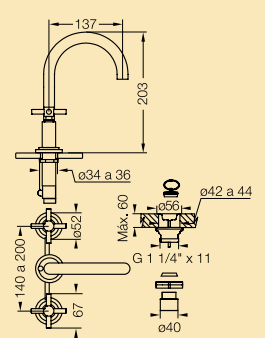
0109/87



0203/87

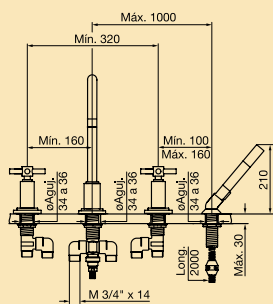


0207/87

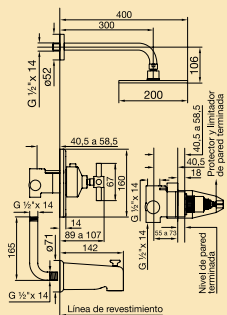


Colección Temple

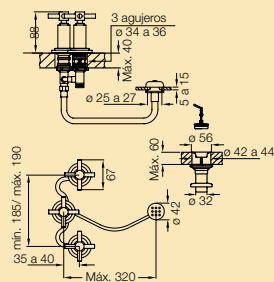
0213/87



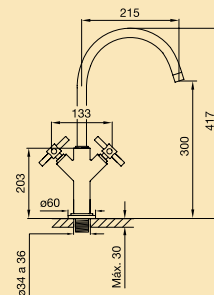
0216/87



0295/87

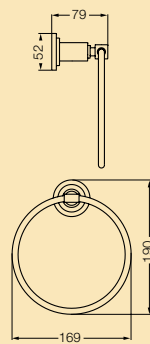


0446.02/87

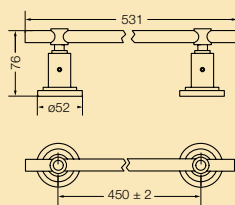


Accesorios Temple

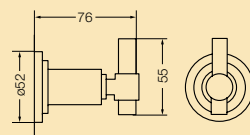
0162/87



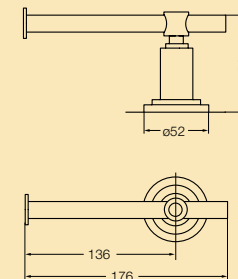
0164/87



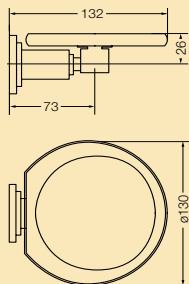
0166/87



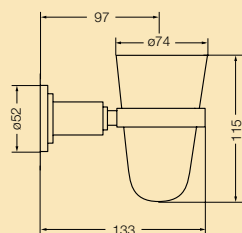
0167/87



0168/87

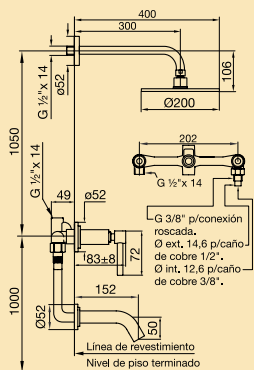


0169/87

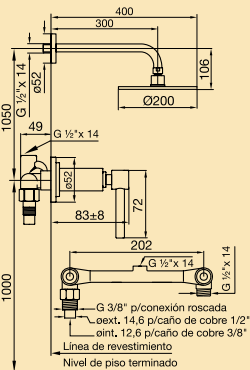


Colección City

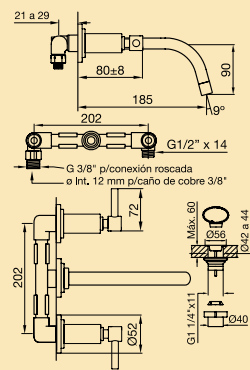
0103/88



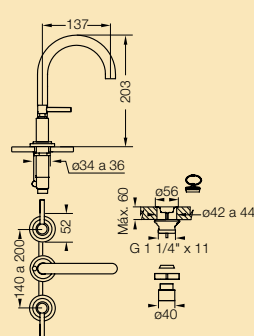
0109/88



0203/88

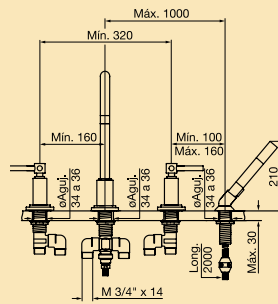


0207/88

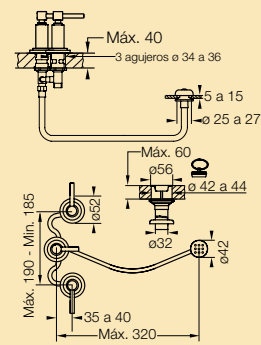


Colección City

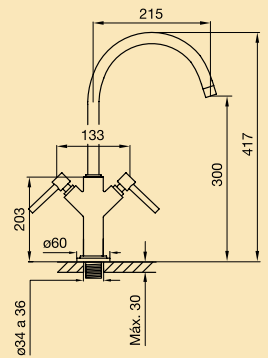
0213/88



0295/88

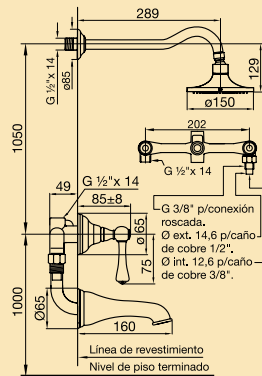


0446.02/88

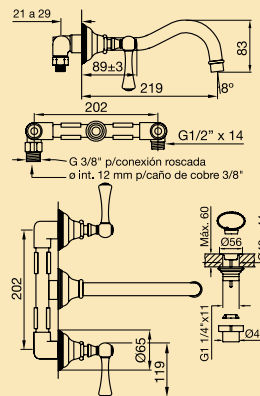


Colección Liberty

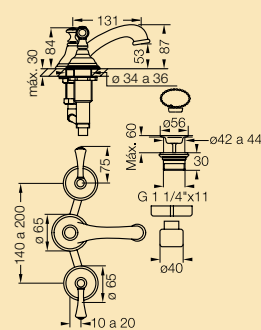
0103/46



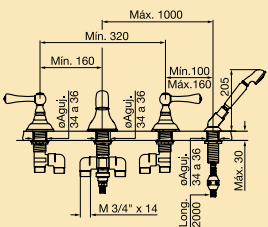
0203/46



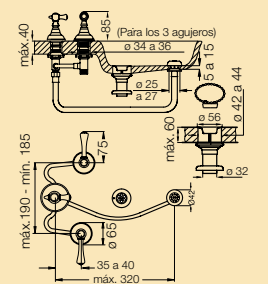
0207/46



0213/46

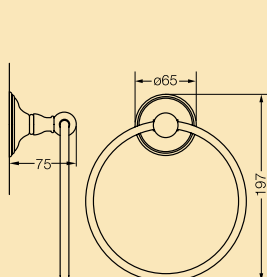


0295/46

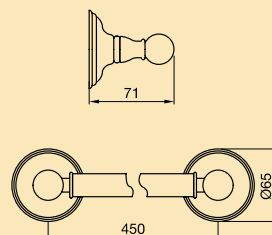


Accesorios Liberty

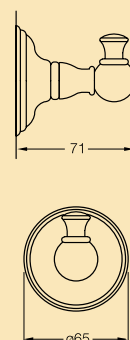
0162/46



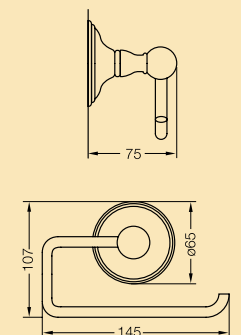
0164/46



0166/46

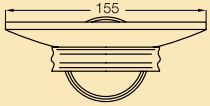
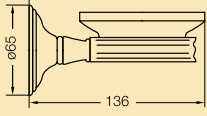


0167/46

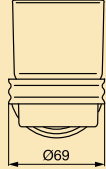
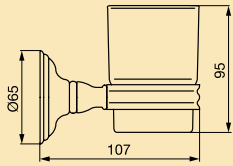


Accesorios Liberty

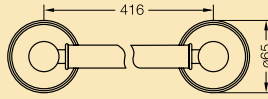
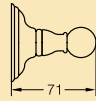
0168/46



0169/46

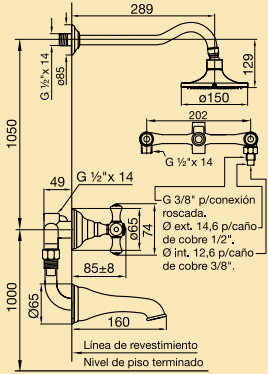


0171/46

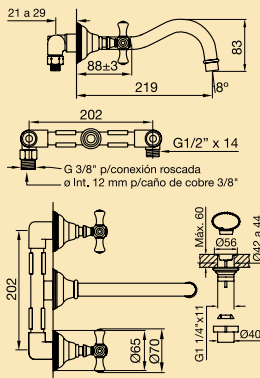


Colección Veracruz

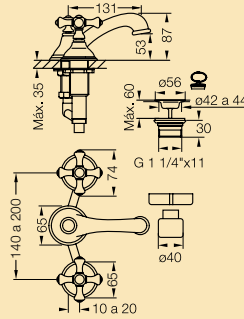
0103/47



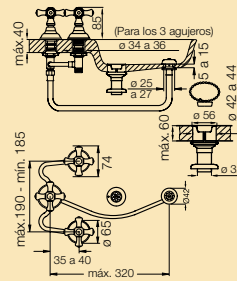
0203/47



0207/47

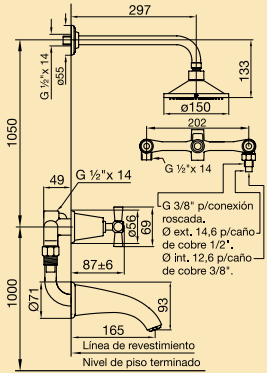


0295/47

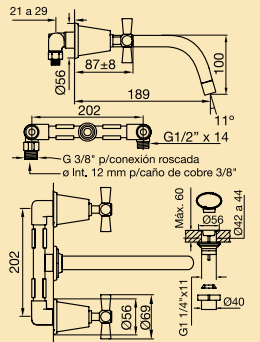


Colección Chess

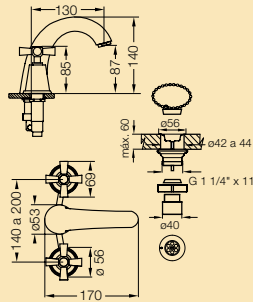
0103/84



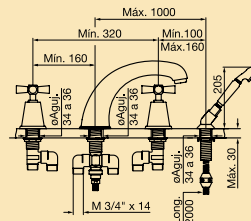
0203/84



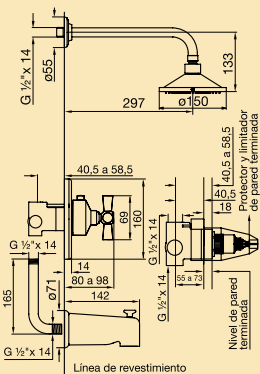
0207/84



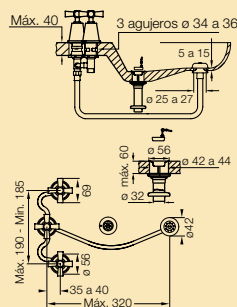
0213/84



0216/84

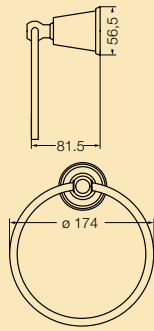


0295/84

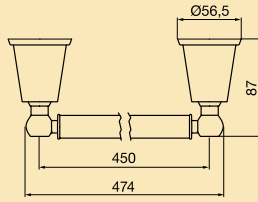


Accesorios Chess

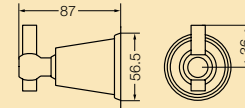
0162/84



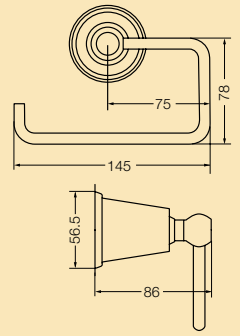
0164/84



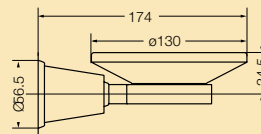
0166/84



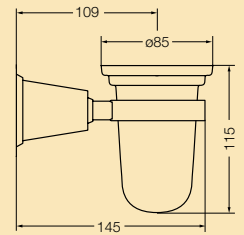
0167/84



0168/84

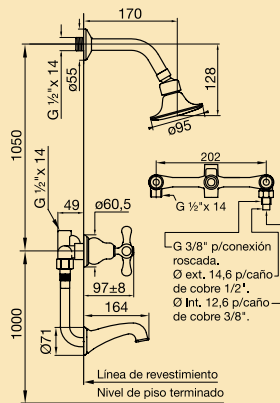


0169/84

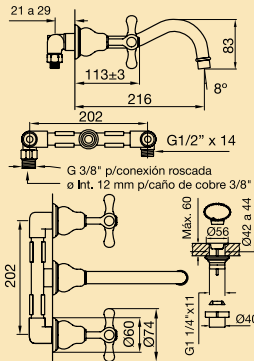


Colección Denisse

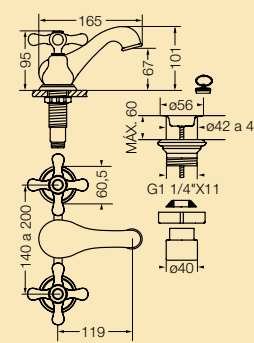
0103/64



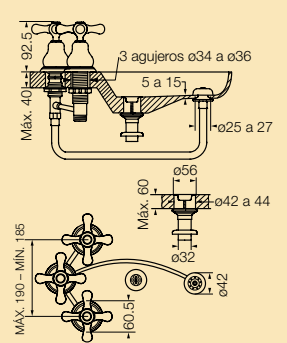
0203/64



0207/64

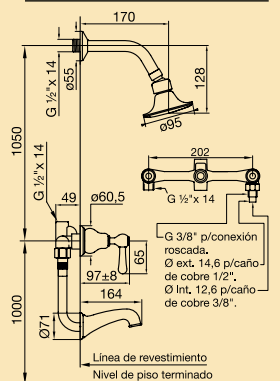


0295/64

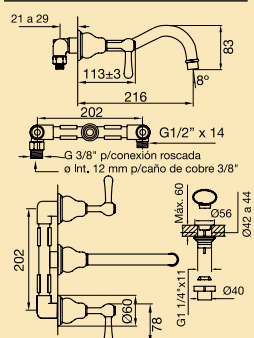


Colección Denisse Lever

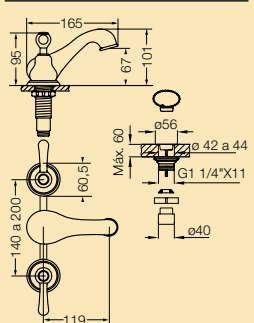
0103/64L



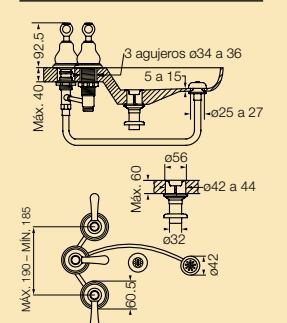
0203/64L



0207/64L

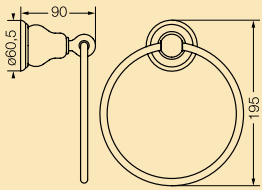


0295/64L

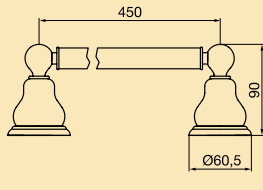


Accesorios Denisse

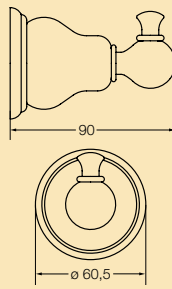
0162/64



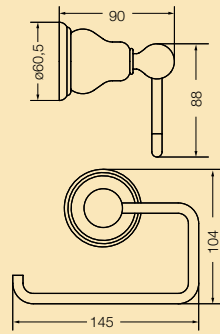
0164/64



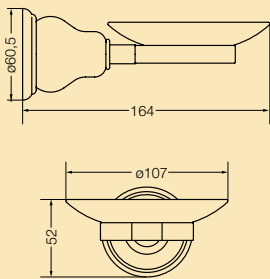
0166/64



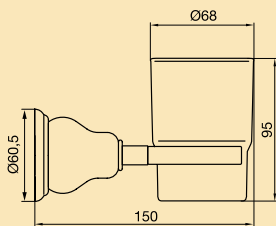
0167/64



0168/64

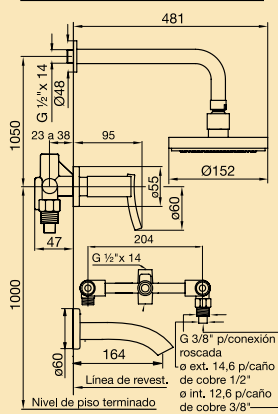


0169/64

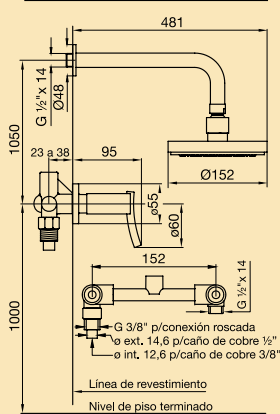


Colección Libby

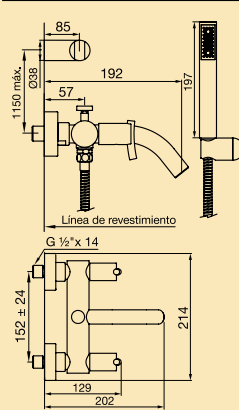
0103/39



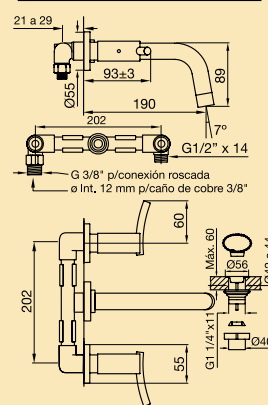
0109/39



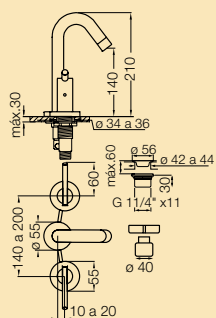
0112/39A



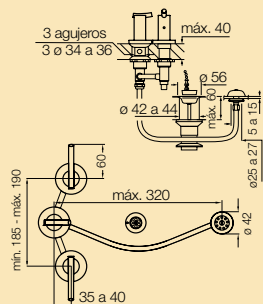
0203/39



0207/39

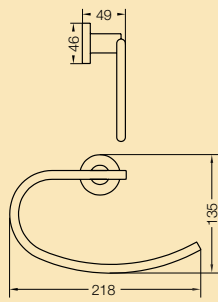


0295/39

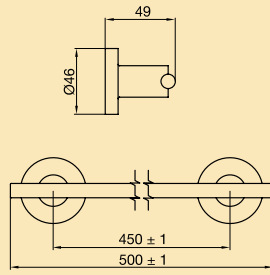


Accesorios Libby

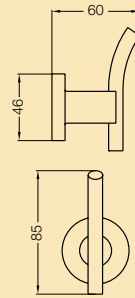
0162/39



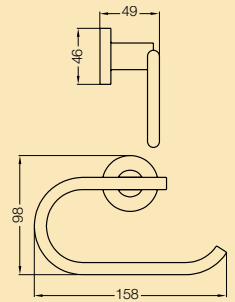
0164/39



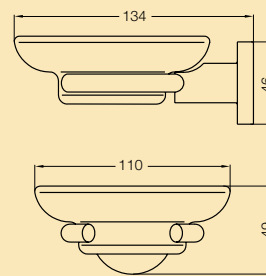
0166/39



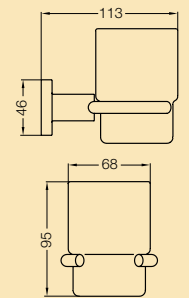
0167/39



0168/39

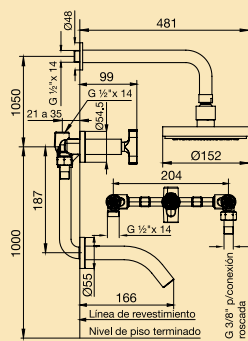


0169/39

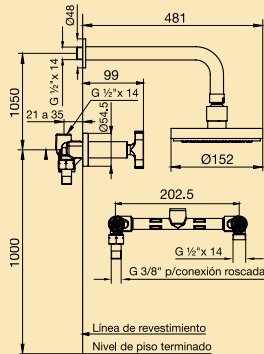


Colección Triades

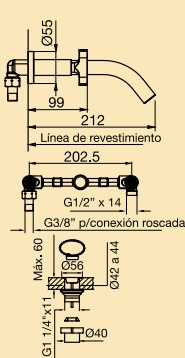
0103/C3



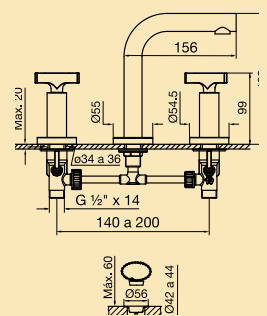
0109/C3



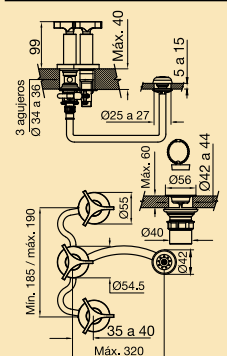
0203/C3



0207/C3

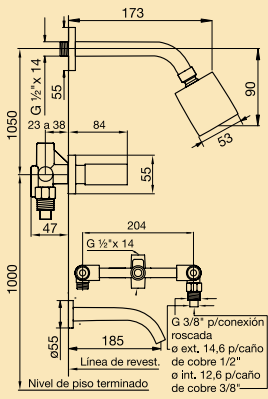


0295/C3

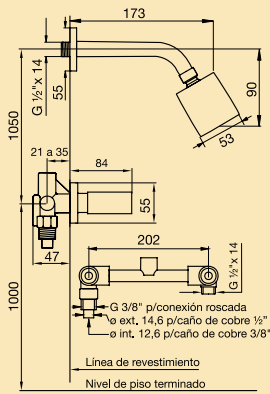


Colección Melody

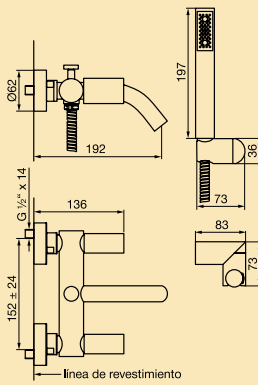
0103/28



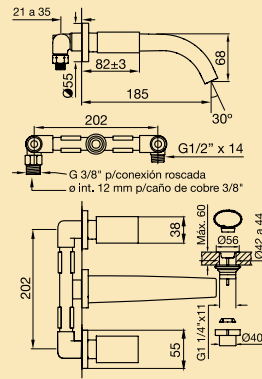
0109/28



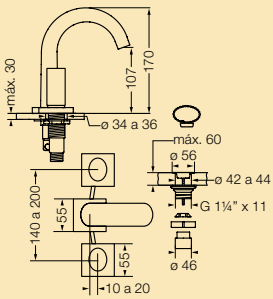
0112/28



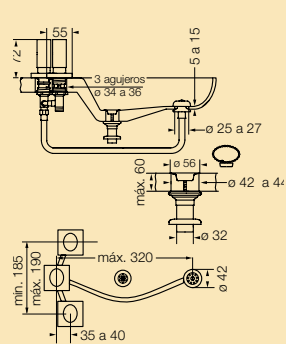
0203/28



0207/28

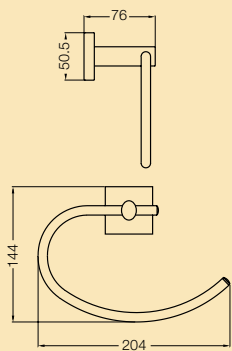


0295/28

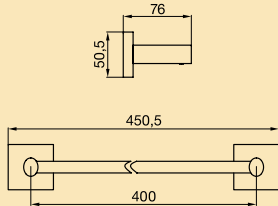


Accesorios Melody

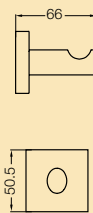
0162/28



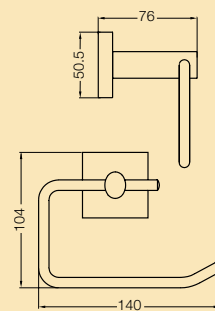
0164/28



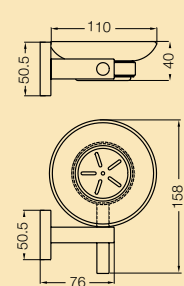
0166/28



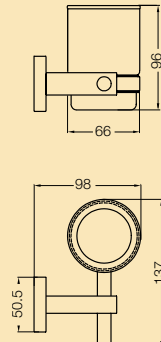
0167/28



0168/28

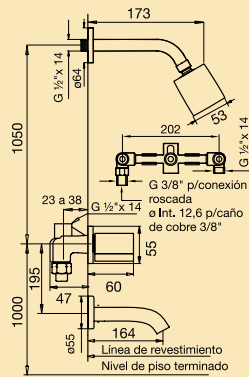


0169/28

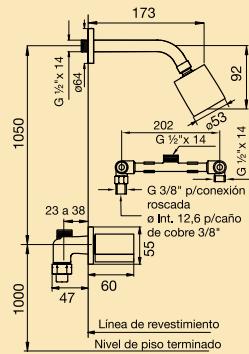


Colección Nebraska

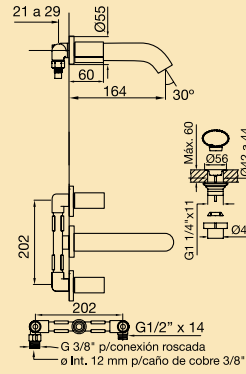
0103/D5



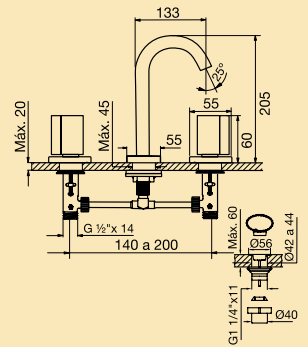
0109/D5



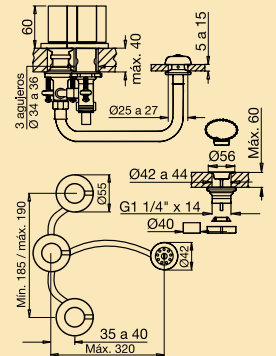
0203/D5



0207/D5

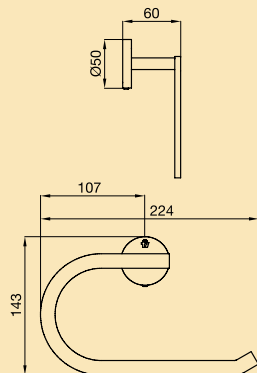


0295/D5

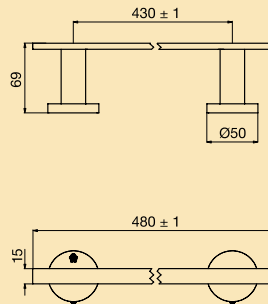


Accesorios Nebraska

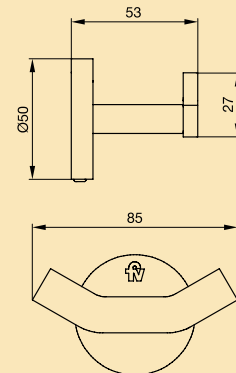
0162/D5



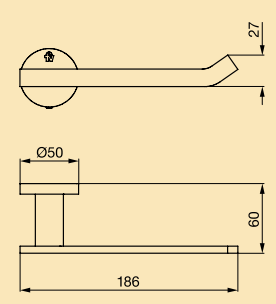
0164/D5



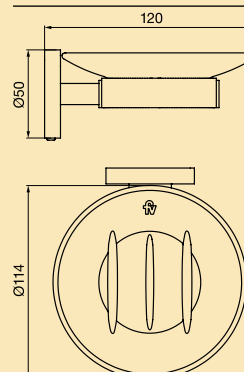
0166/D5



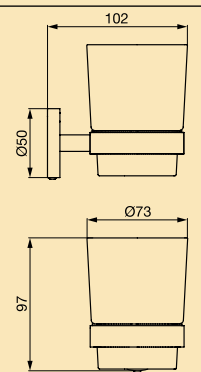
0167/D5



0168/D5

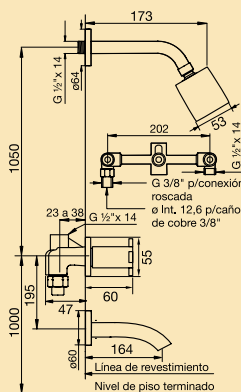


0169/D5

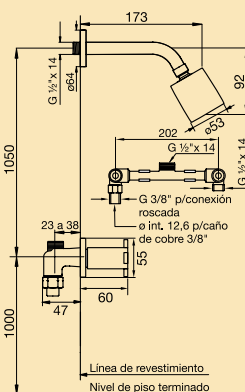


Colección Alerce

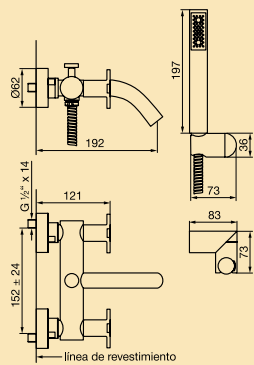
0103/D7



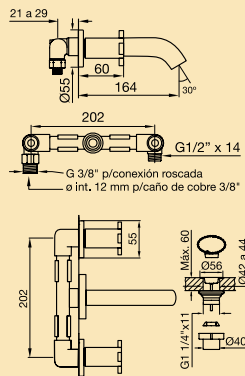
0109/D7



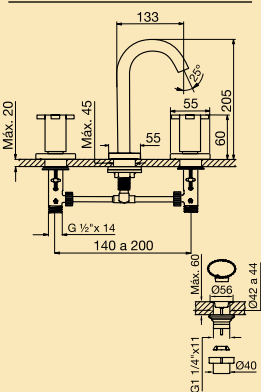
0112/D7



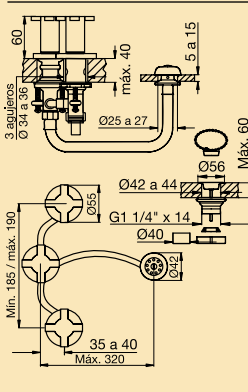
0203/D7



0207/D7

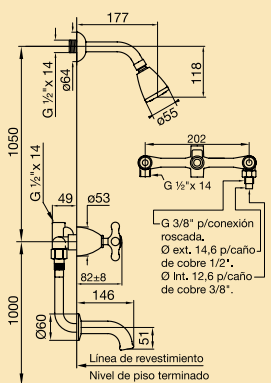


0295/D7

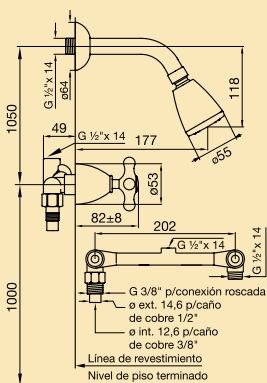


Colección Margot

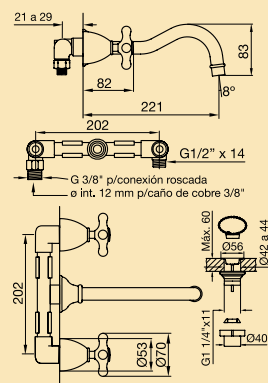
0103/62



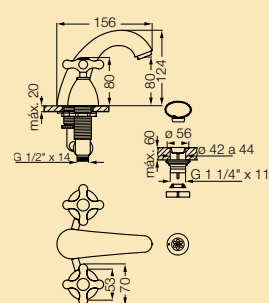
0109/62



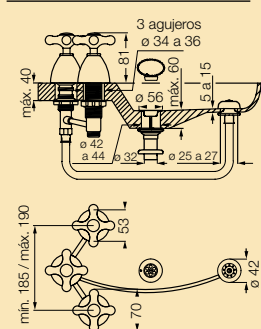
0203/62



0207/62

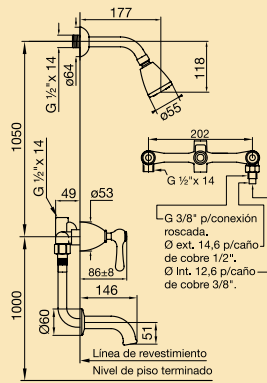


0295/62

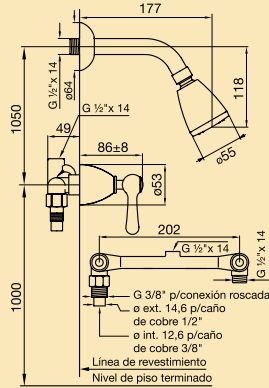


Colección Margot Lever

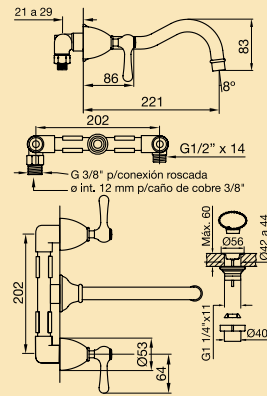
0103/62L



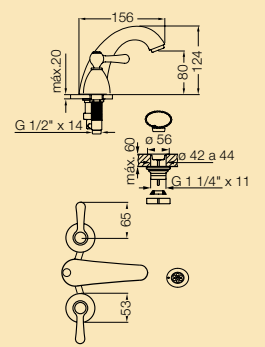
0109/62L



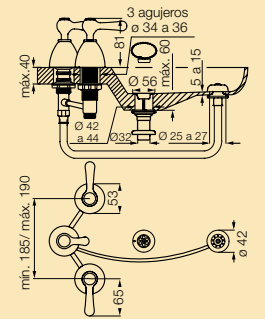
0203/62L



0207/62L

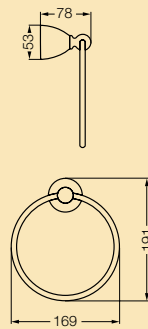


0295/62L

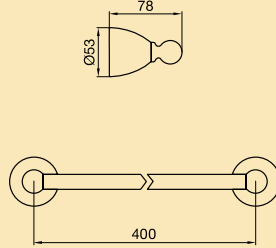


Accesorios Margot

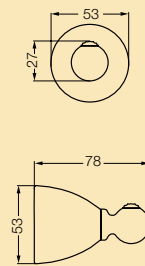
0162/62



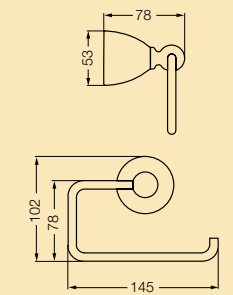
0164/62



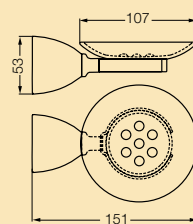
0166/62



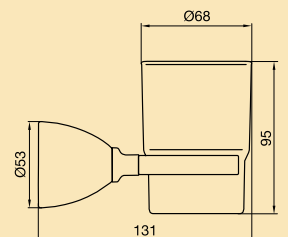
0167/62



0168/62

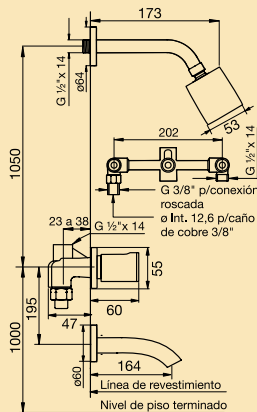


0169/62

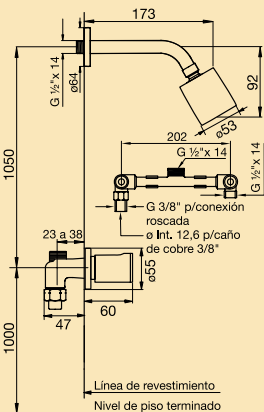


Colección Oregon

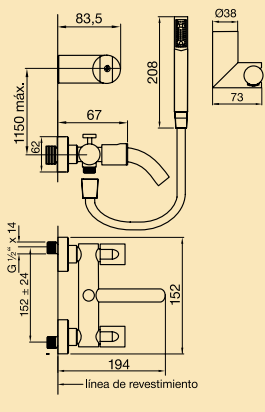
0103/18



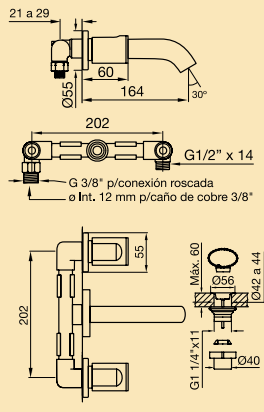
0109/18



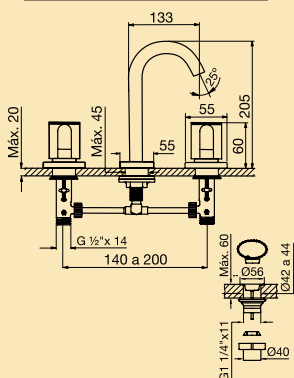
0112/18



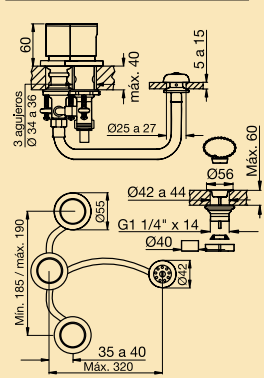
0203/18



0207/18

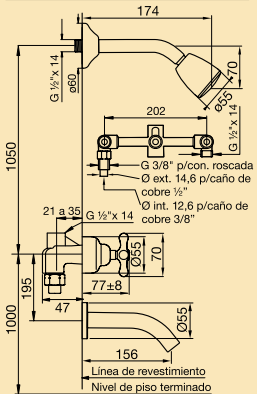


0295/18

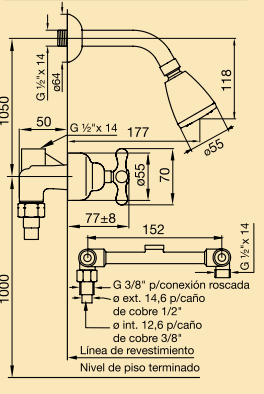


Colección Malena

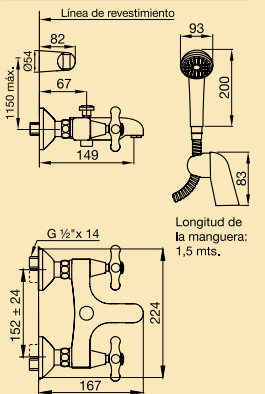
0103/16



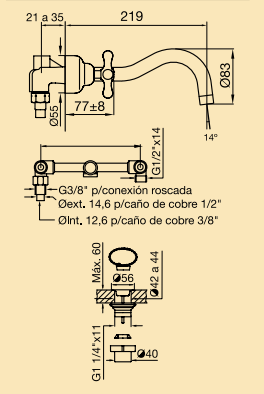
0109/16



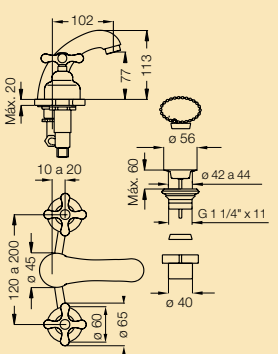
0112/16



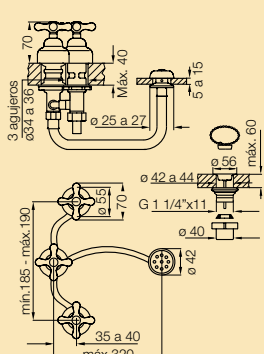
0203/16



0207/16

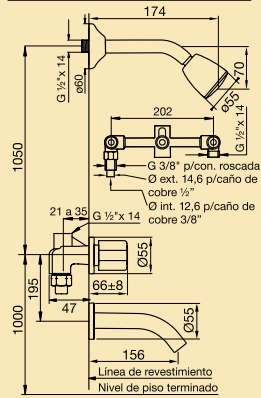


0295/16

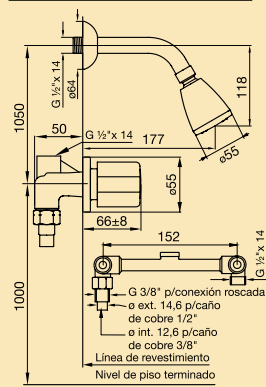


Colección Allegro

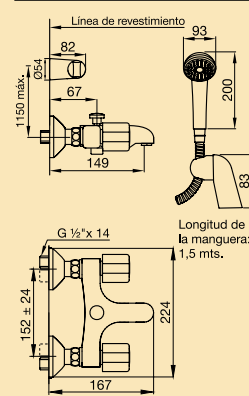
0103/15



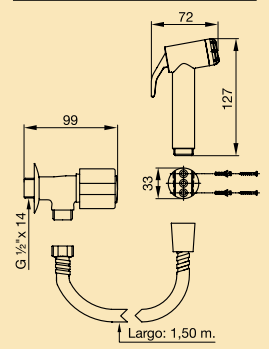
0109/15



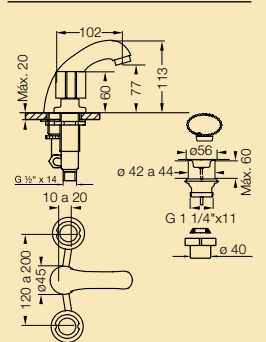
0112/15



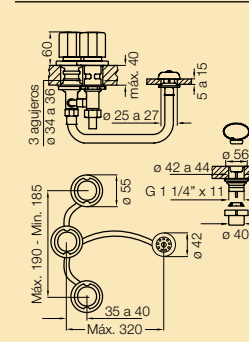
0118/15



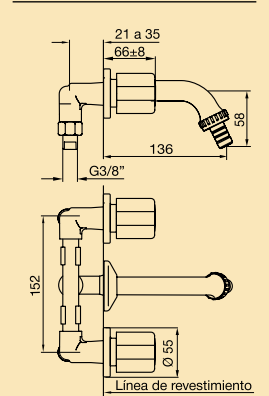
0207/15



0295/15

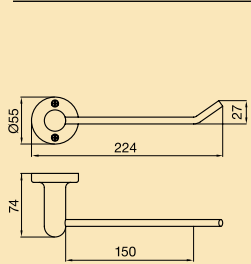


0401/15

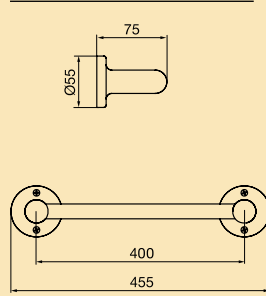


Accesorios Allegro

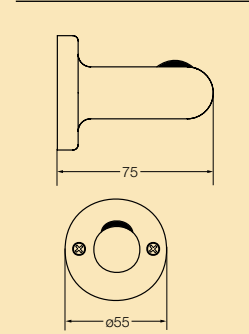
0162/15 B



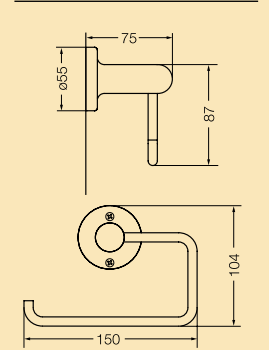
0164/15



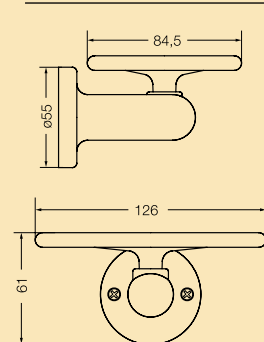
0166/15 B



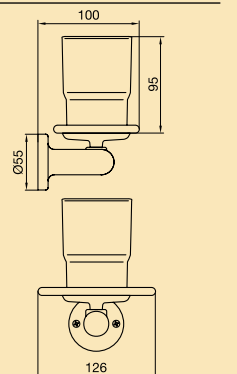
0167/15 B



0168/15 B

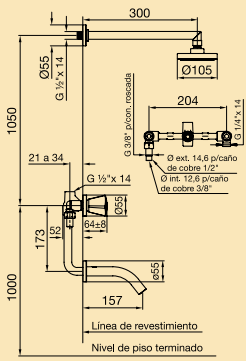


0169/15 B

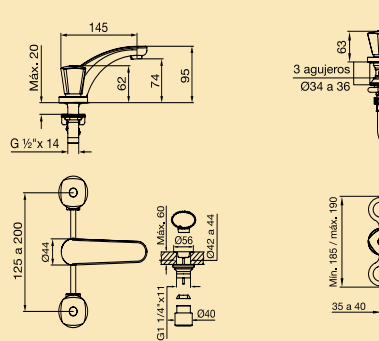


Colección Gredos

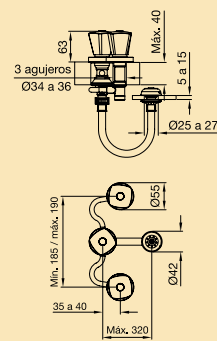
0103/C8



0207/C8

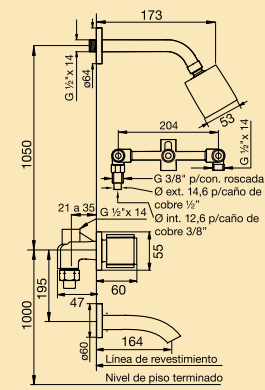


0295/C8

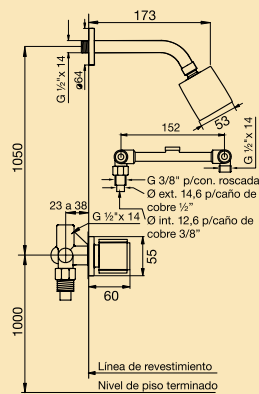


Colección California

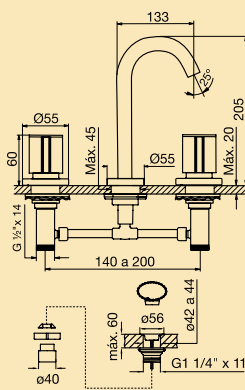
0103/17



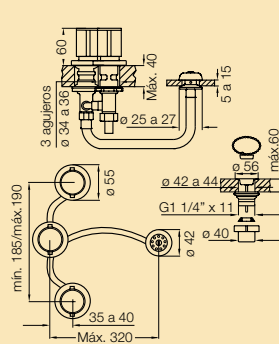
0109/17



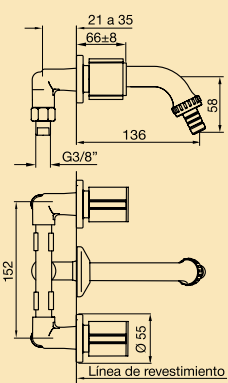
0207/17



0295/17

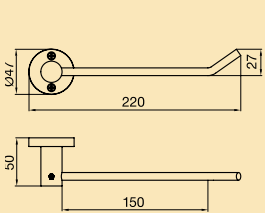


0401/17

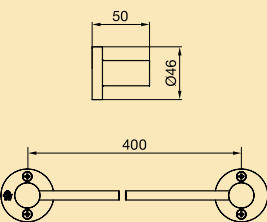


Accesorios California


0162/17



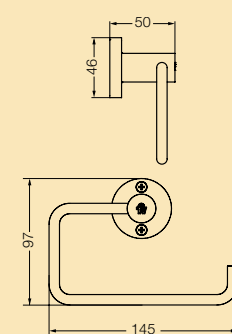
0164/17



0166/17

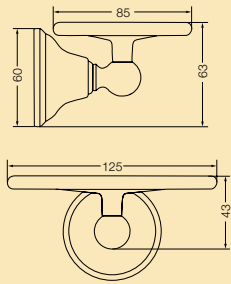


0167/17

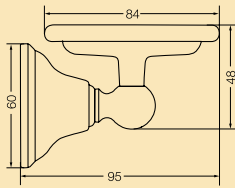


Accesorios Newport

0168/B2

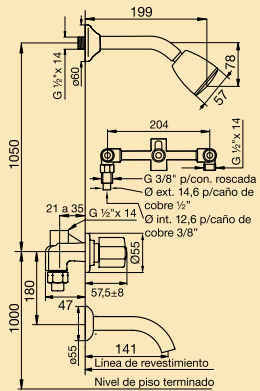


0169/B2

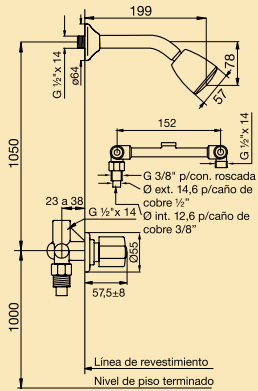


Colección Kansas Plus

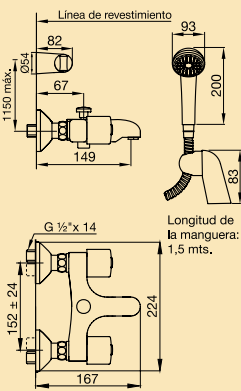
0103/24P



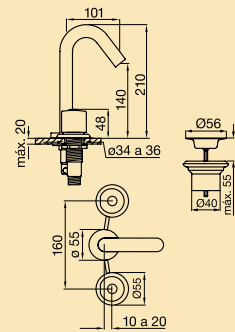
0109/24P



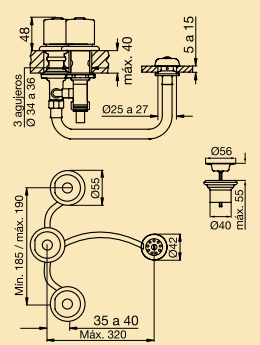
0112/24P



0207/24P

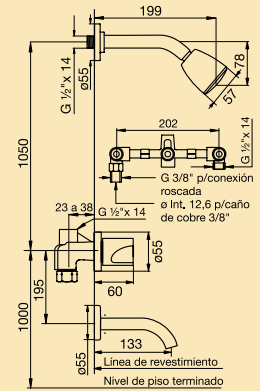


0295/24P

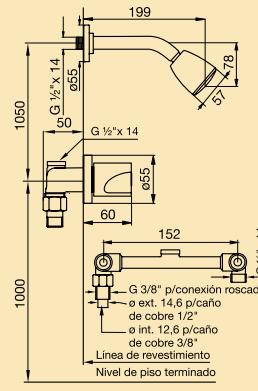


Colección Llosa

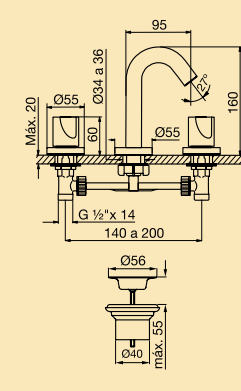
0103/B4



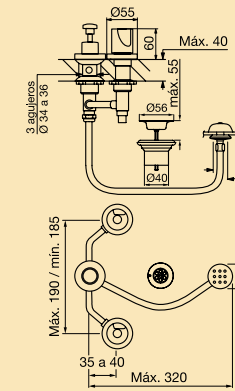
0109/B4



0207/B4

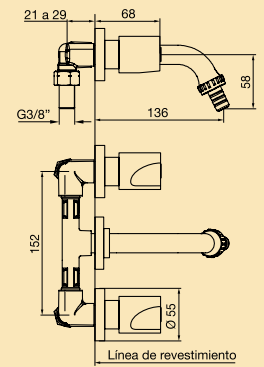


0295/B4



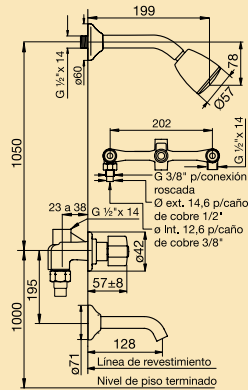
Colección Llosa

0401/B4

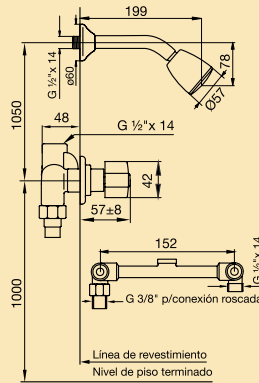


Colección Arizona Plus

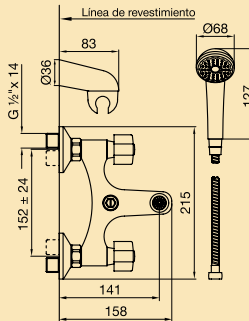
0103/B1P



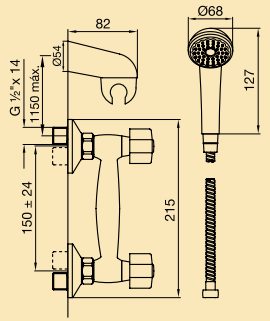
0109/B1P



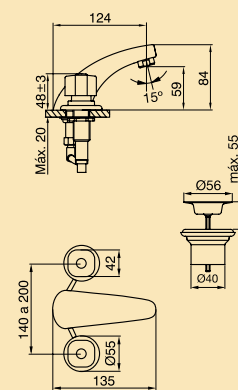
0112/B1P



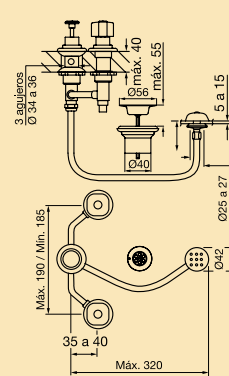
0113/B1P



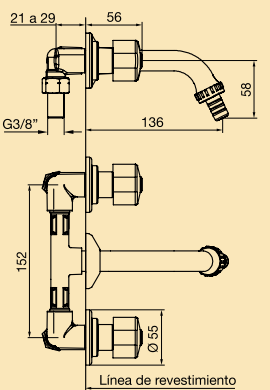
0207/B1P



0295/B1P

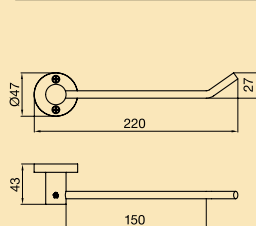


0401/B1P

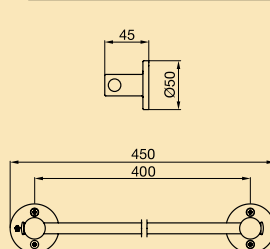


Accesorios Arizona

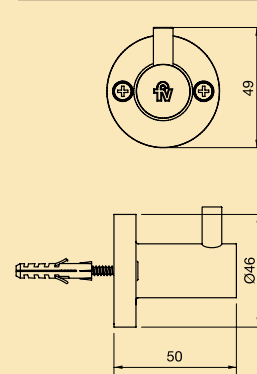
0162/B1



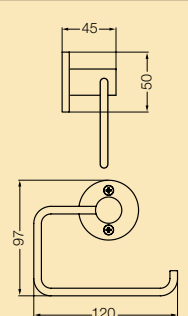
0164/B1



0166/B1

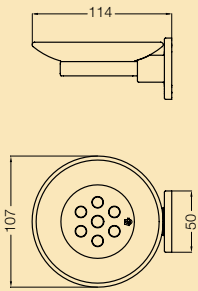


0167/B1

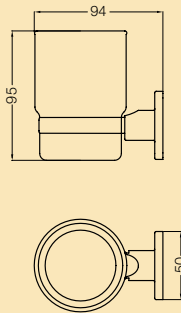


Accesorios Arizona

0168/B1

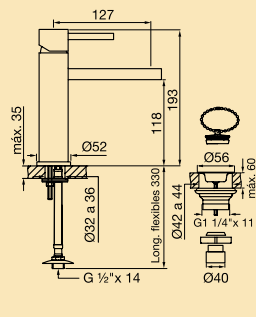


0169/B1

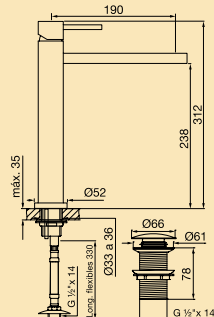


Colección Dominic monocomando

0181/85

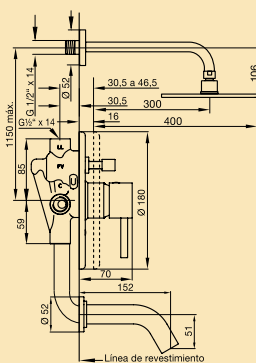


0181.02/85

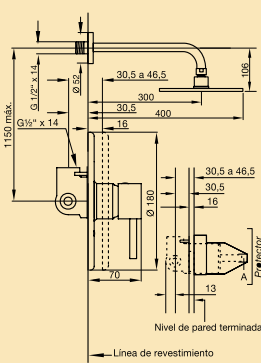


Colección Temple monocomando

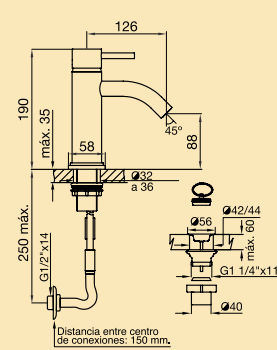
0106.02/87



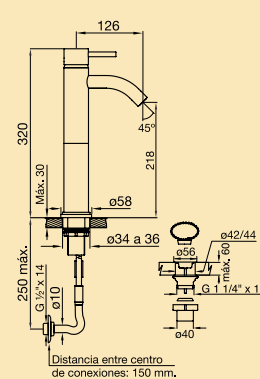
0108.02/87



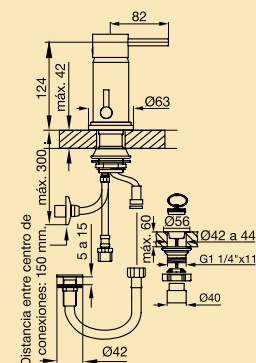
0181/87



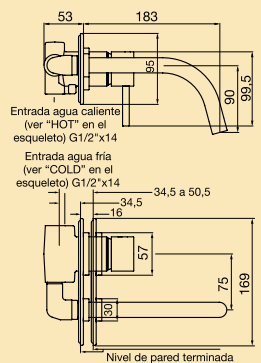
0181.02/87



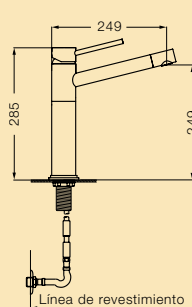
0189/87



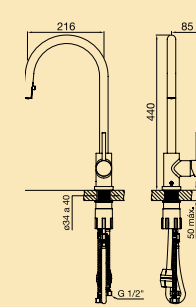
0206/87



0411.02/87

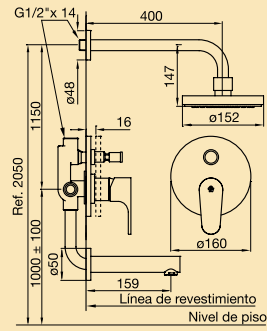


0412.01/87

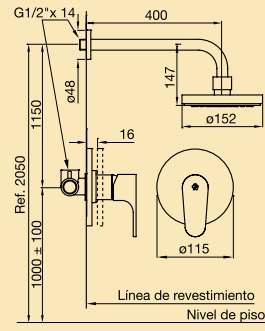


Colección Dalia

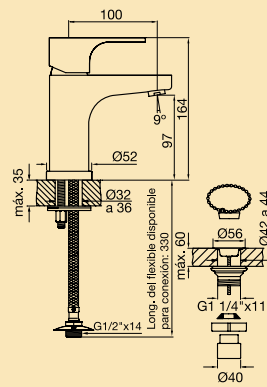
0106/D3



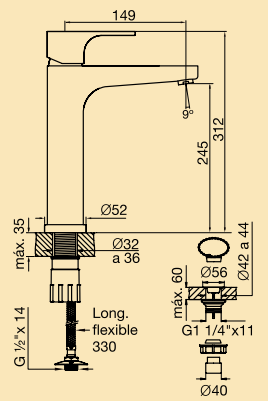
0108/D3



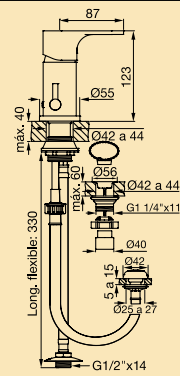
0181/D3



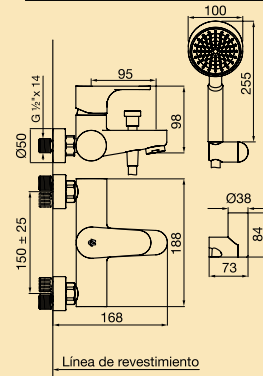
0181.02/D3



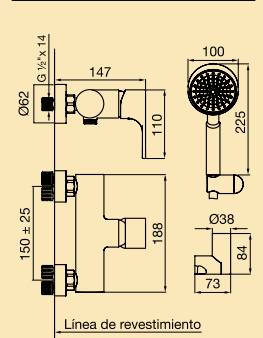
0189/D3



0310/D3

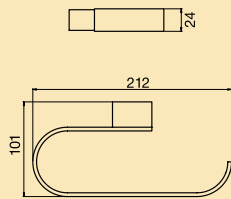


0311/D3




Accesorios Dalia

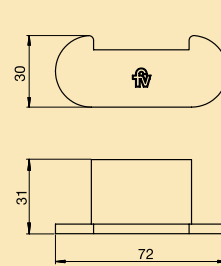
0162/D3



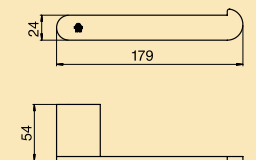
0164/D3



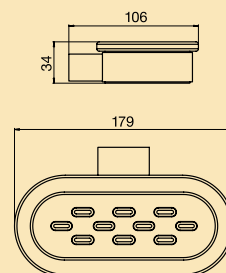
0166/D3



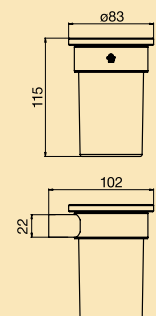
0167/D3



0168/D3

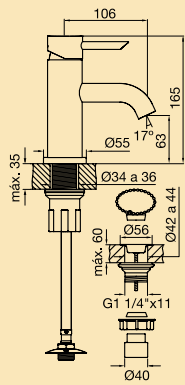


0169/D3

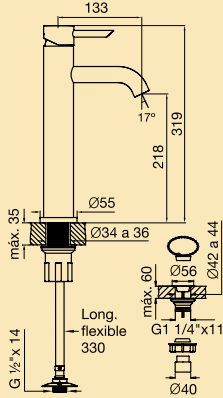


Colección Elipsis

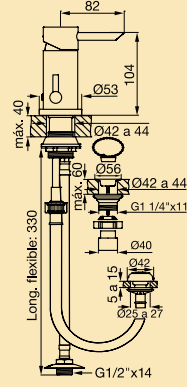
0181/D6



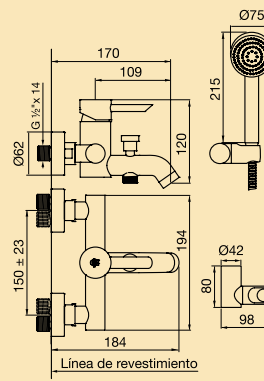
0181.02/D6



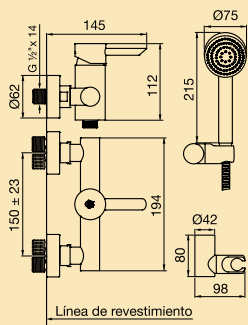
0189/D6



0310/D6

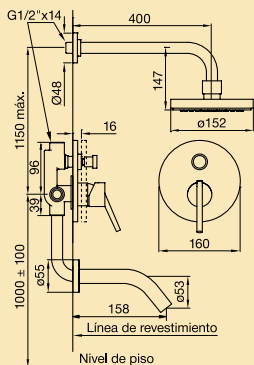


0311/D6

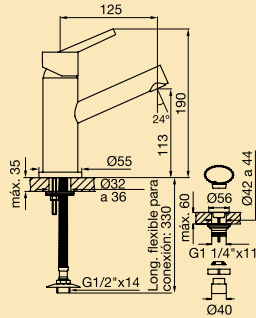


Colección Cibeles

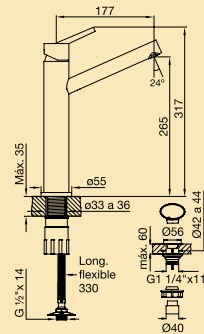
0106/97



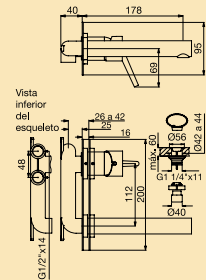
0181/97



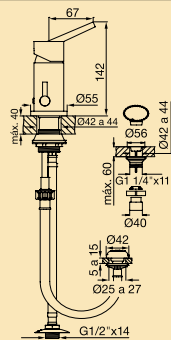
0181.02/97



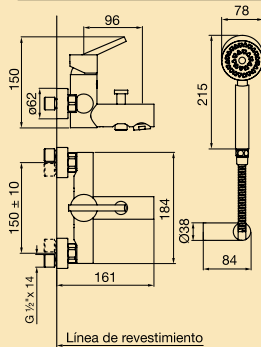
0206/97



0189/97

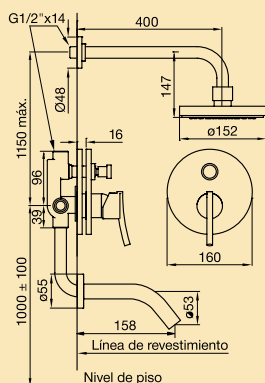


0310/97

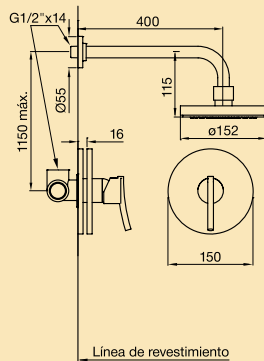


Colección Libby monocomando

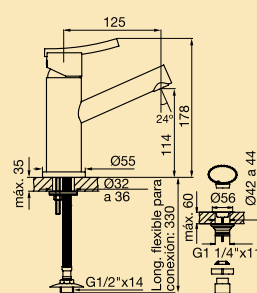
0106/39



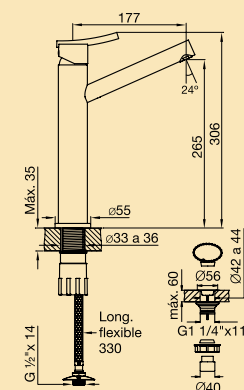
0108/39



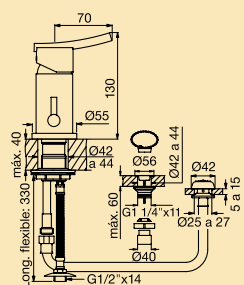
0181/39



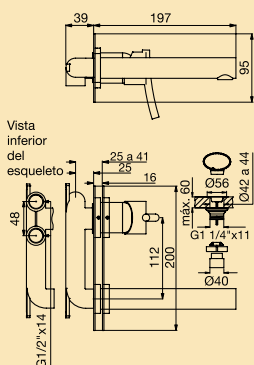
0181.02/39



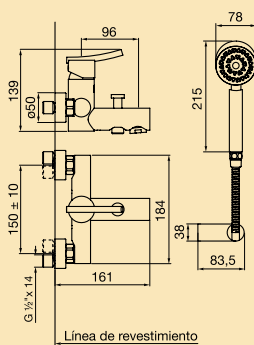
0189/39



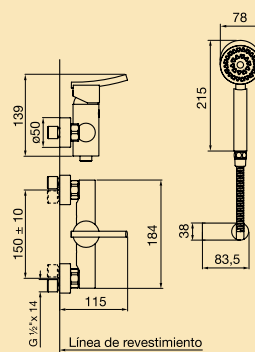
0206/39



0310/39

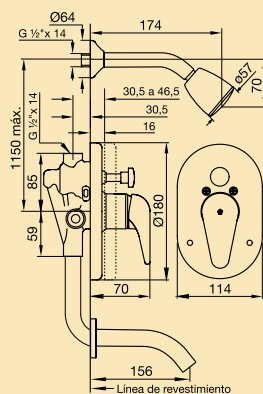


0311/39

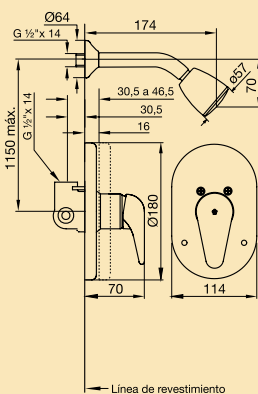


Colección Smile

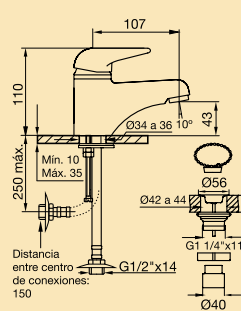
0106.02/92



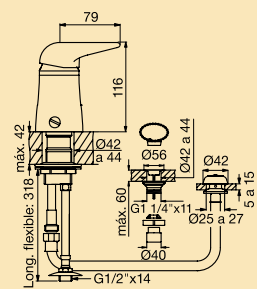
0108.02/92



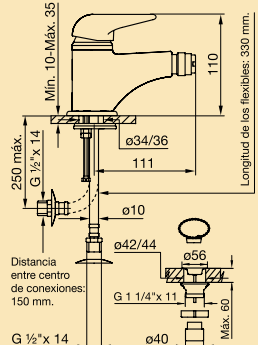
0181/92



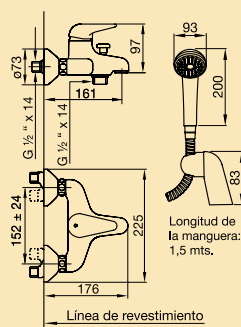
0189/92



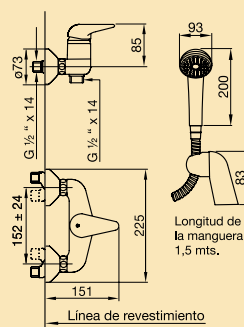
0197/92



0310/92

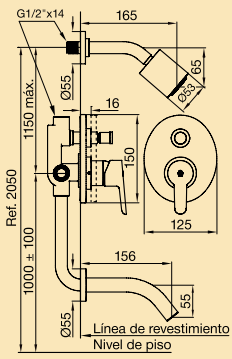


0311/92

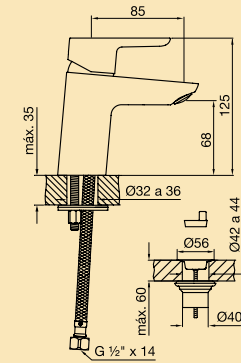


Colección Puelo

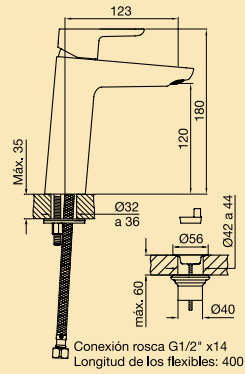
0106/B5



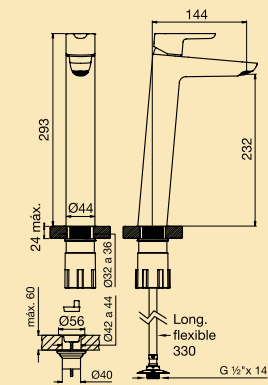
0181/B5



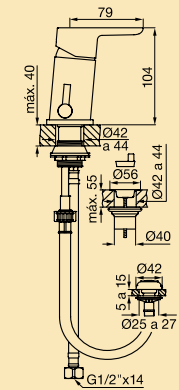
0181.01/B5



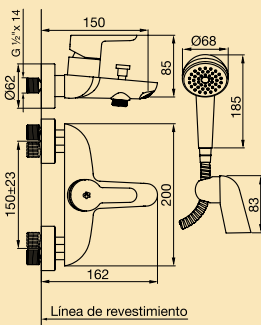
0181.02/B5



0189/B5

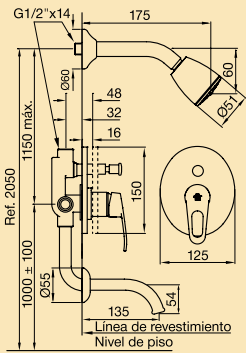


0310/B5

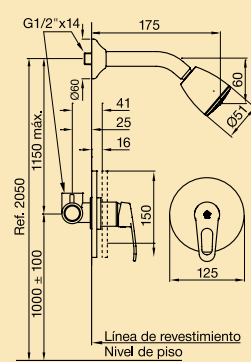


Colección Arizona monocomando

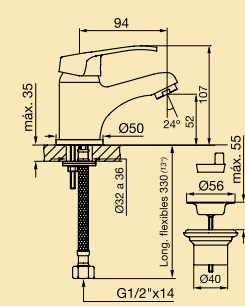
0106/B1



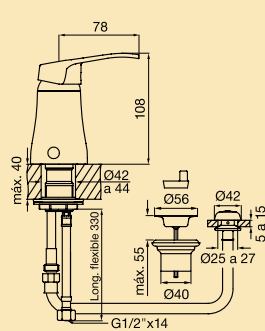
0108/B1



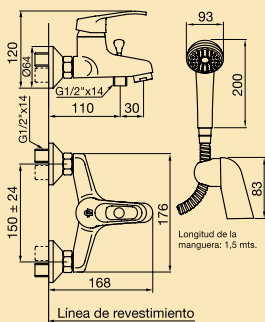
0181/B1



0189/B1

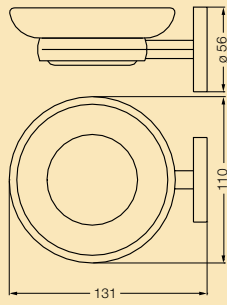


0310/B1

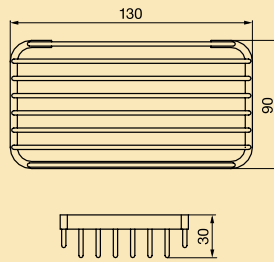


Accesorios Grand Hotel


0700.10/37



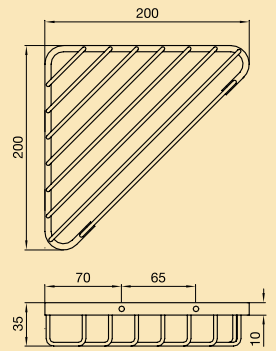
0702.10/37



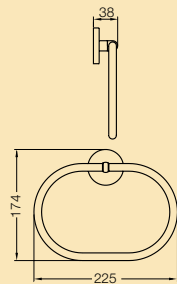
0703.10/37



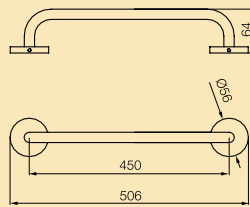
0704.10/37



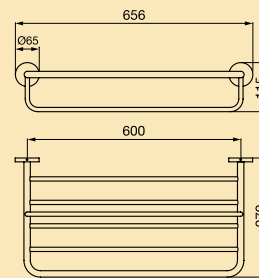
0708.10/37



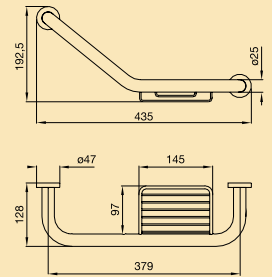
0710.10/37



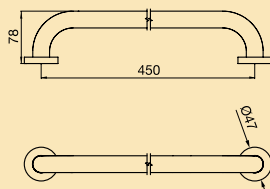
0712.10/37



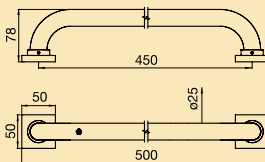
0714.10/37



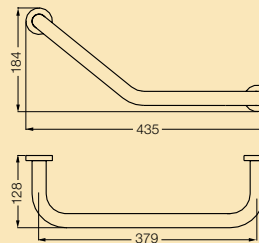
0715.10/37



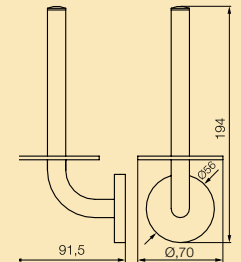
0715.10.2/37



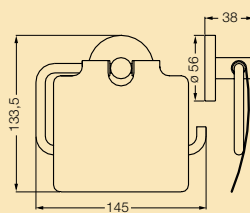
0716.10/37



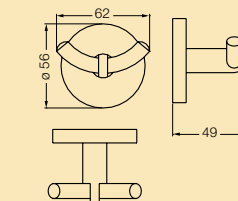
0718.10/37



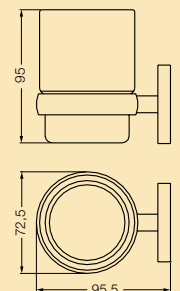
0720.10/37



0722.10/37

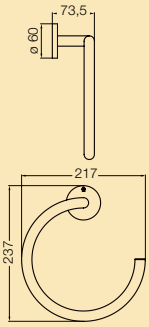


0732.10/37

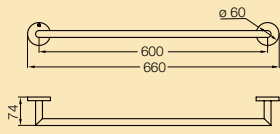


Accesorios Scala

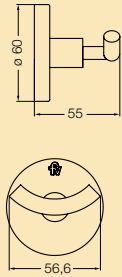
0162/06



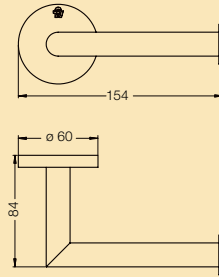
0164/06



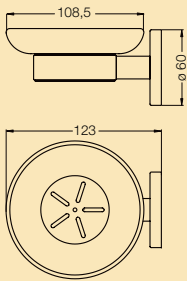
0166/06



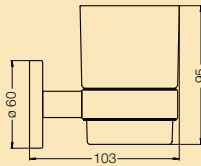
0167/06



0168/06

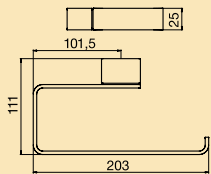


0169/06

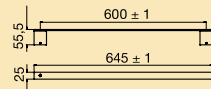


Accesorios Enia

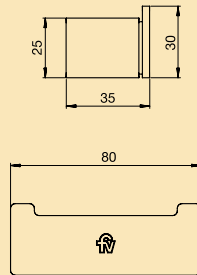
0162/D1



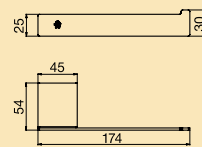
0164/D1



0166/D1

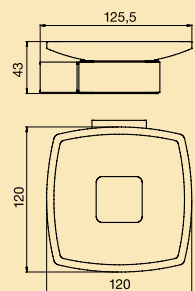


0167/D1

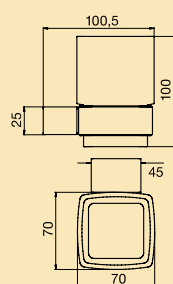


0169/D1

0168/D1

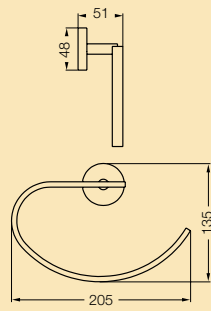


0169/D1

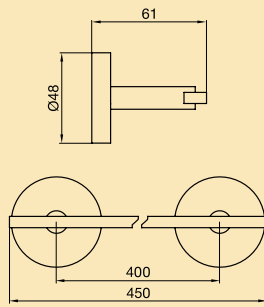


Accesorios Selena

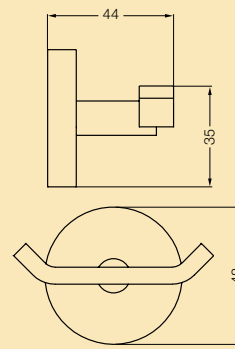
0162/50



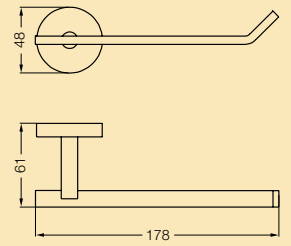
0164/50



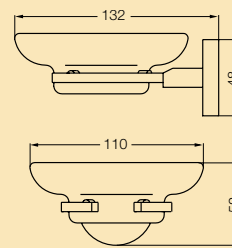
0166/50



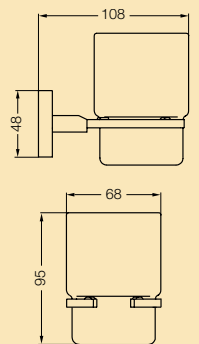
0167/50



0168/50

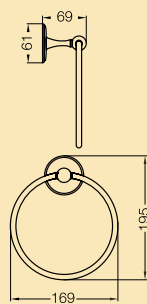


0169/50

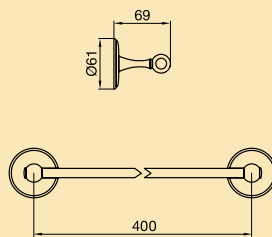


Accesorios Mikka

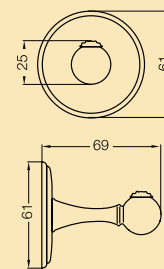
0162/31



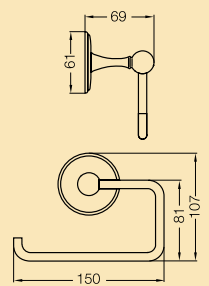
0164/31



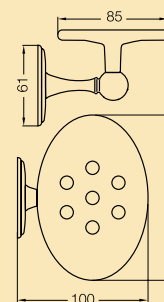
0166/31



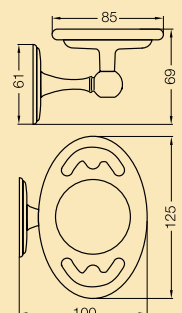
0167/31



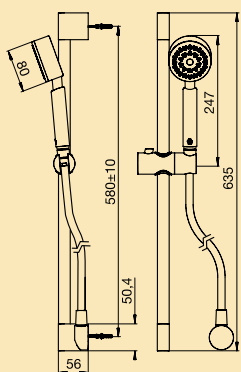
0168/31



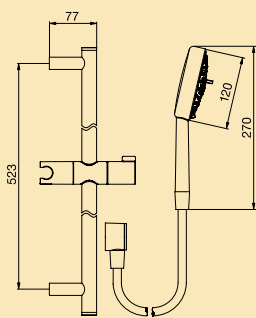
0169/31



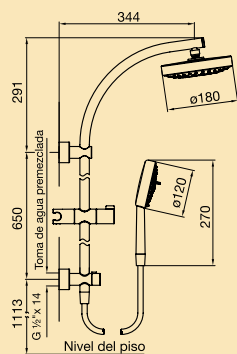
0128.10



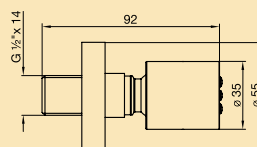
0128.08



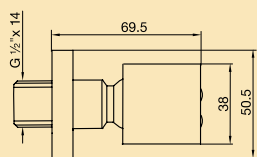
0130



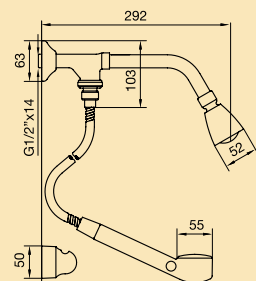
0138.01



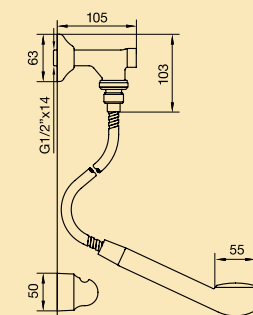
0138.03



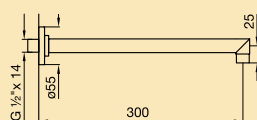
0119



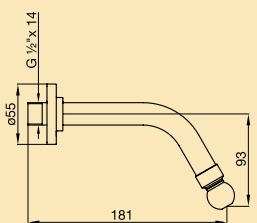
0119.02




0140/C8



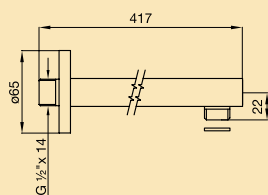
0140.39



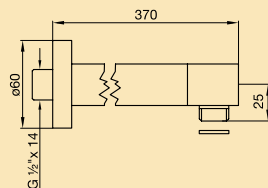
0140/59D



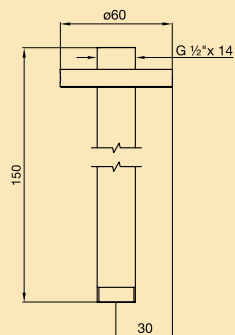
0140/85



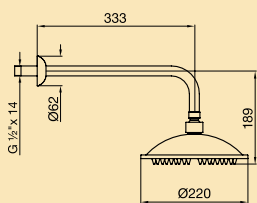
0140.07/87



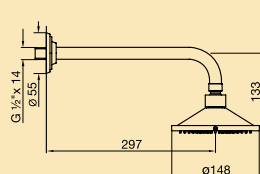
0142



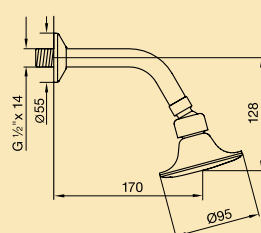
0120.06



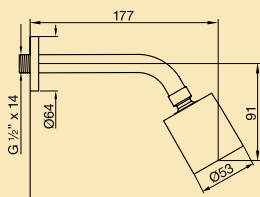
0120/84



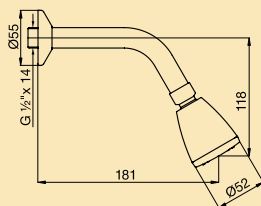
0120/72



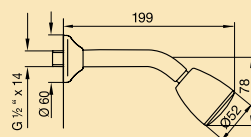
0120/17



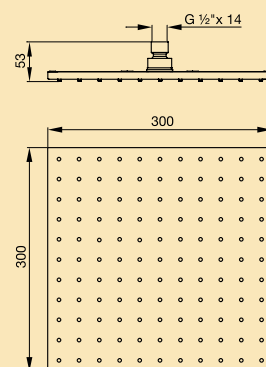
0120.04 6



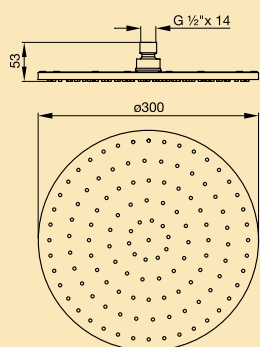
0120/B1



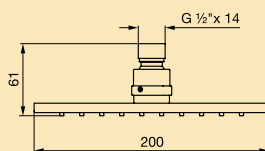
0126.03



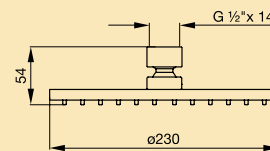
0126.02



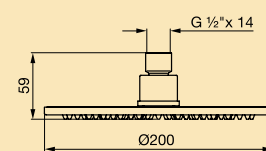
0126/H3



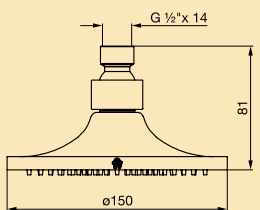
0126.07/87



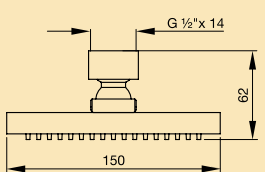
0126/88



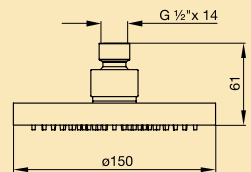
0126/49



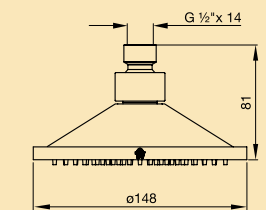
0126/85



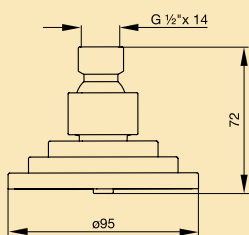
0126/59



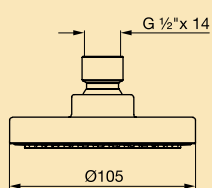
0126/84



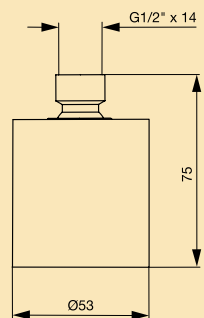
0126/87



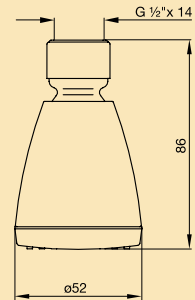
0126/C8



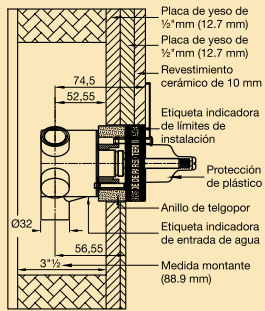
0126/17



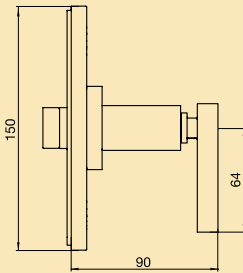
0126.04 B



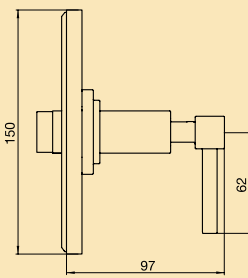
0680B.FVBASE



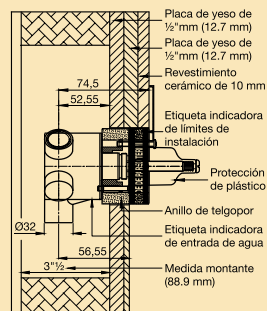
0682A/85L.0



0682A/88.0

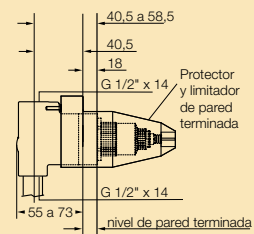


0681B.FVBASE

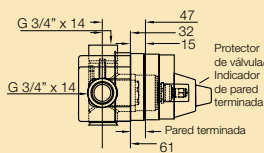


Juegos Termostáticos

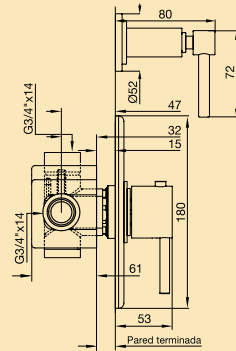
0216.FVBASE



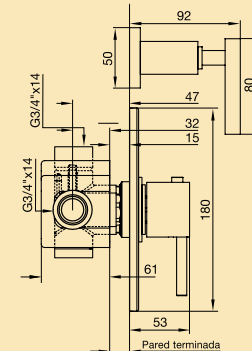
0219.FVBASE



0217.01

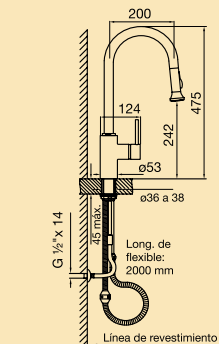


0217.02

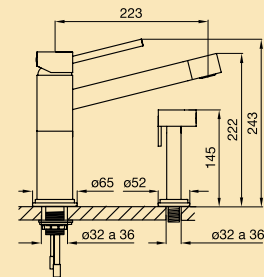


Juegos para cocina

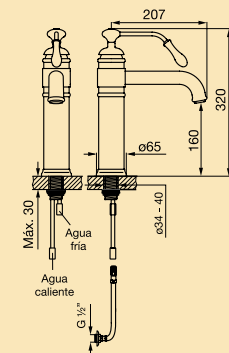
0412/96



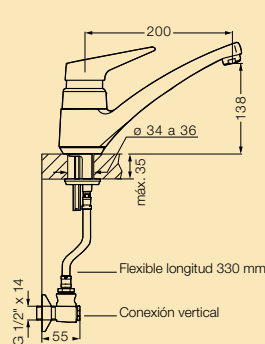
0411.01/87



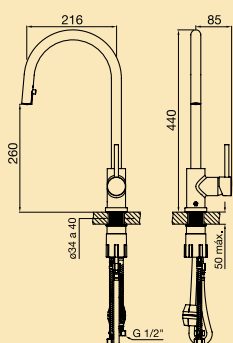
0424/99



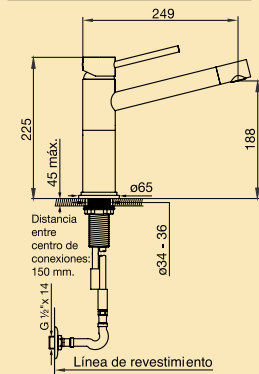
0411.01



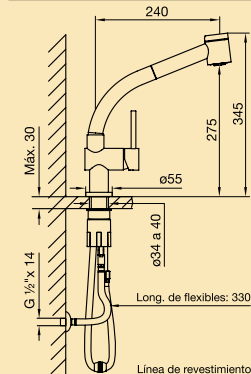
0412.01/87



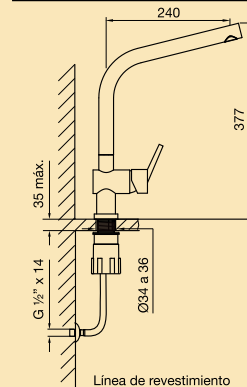
0411/87



0412/87

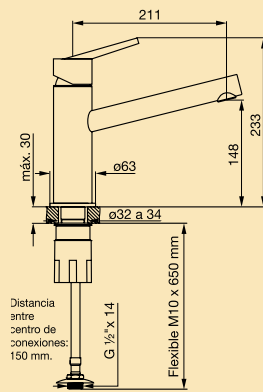


0411.04/97

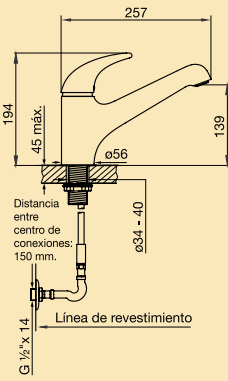


Juegos para cocina

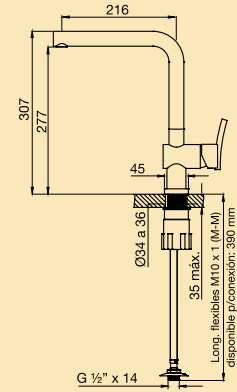
0411/97



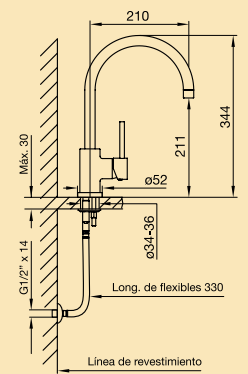
0411/91



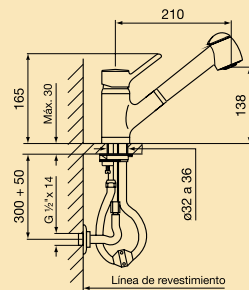
0411.04/39



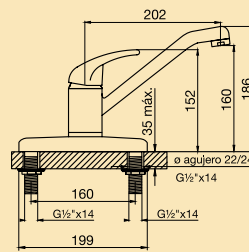
0411.04/87



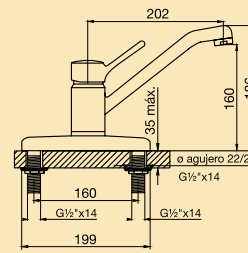
0412.01/90



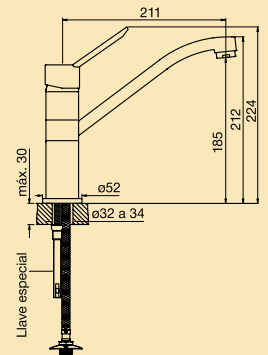
0411.03/94A



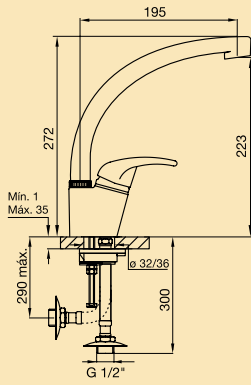
0411.03/90A



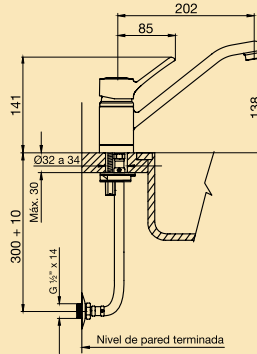
0411.02/B2



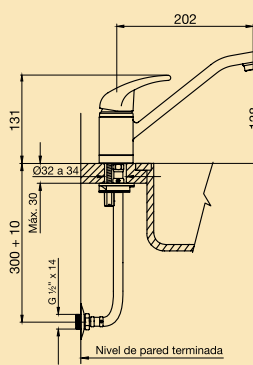
0423/94



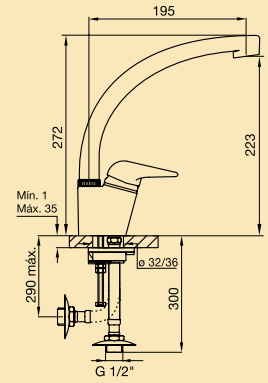
0411.01/90



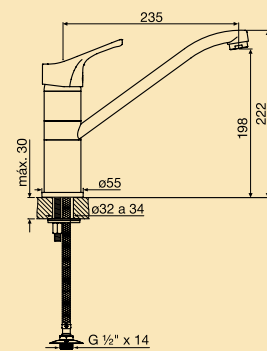
0411.01/94



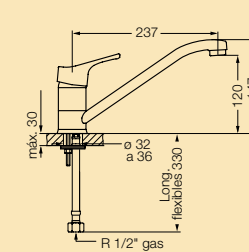
0423/92



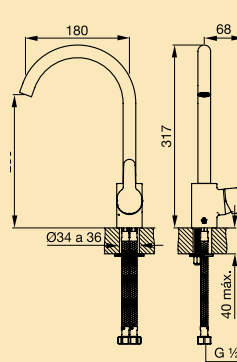
0411.02/B3



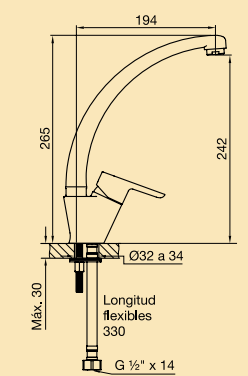
0411.01/B3



0411.04/B5

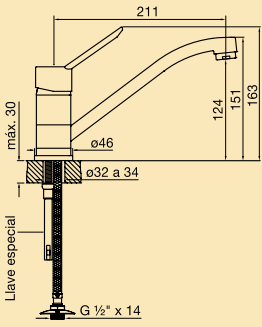


0423/B5

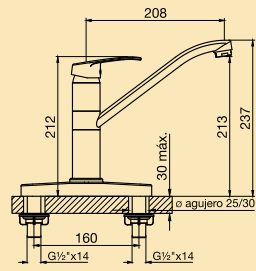


Juegos para cocina

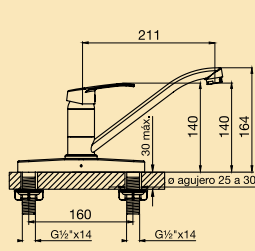
0411.01/B2



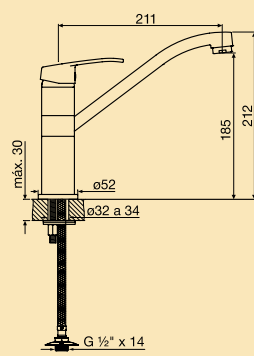
0411.06/B1



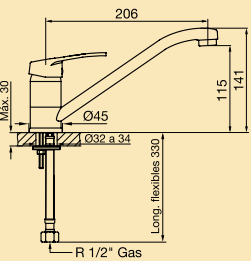
0411.03/B1



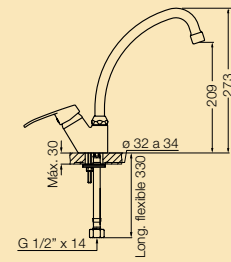
0411.02/B1



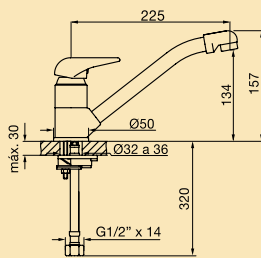
0411.01/B1



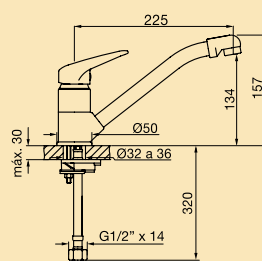
0423/B1



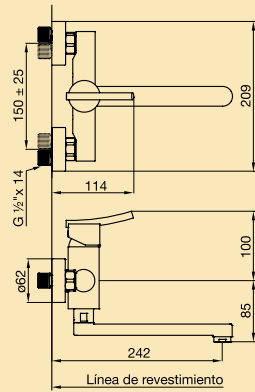
0411.04/24



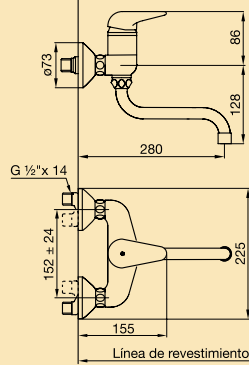
0411.04/27



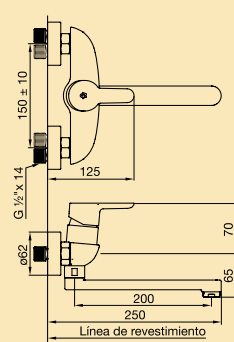
0406/39



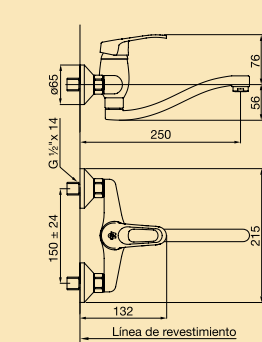
0406/92



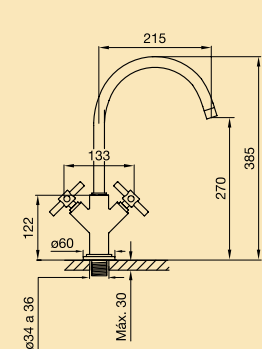
0406/B5



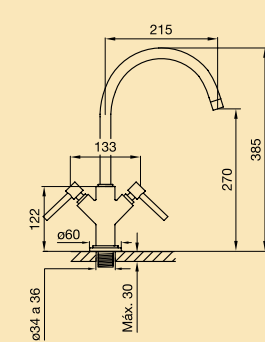
0406/B1



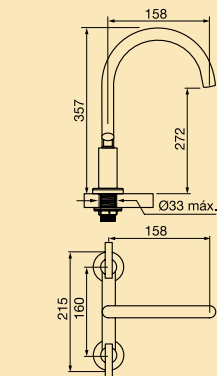
0446/87



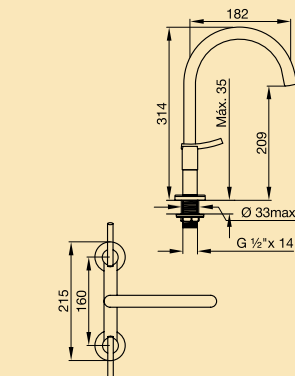
0446/88



0426/59L

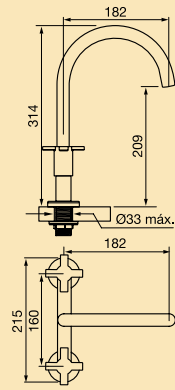


0428/39

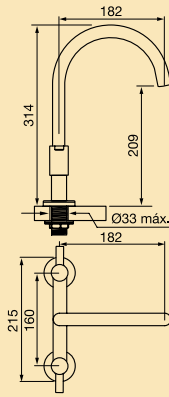


Juegos para cocina

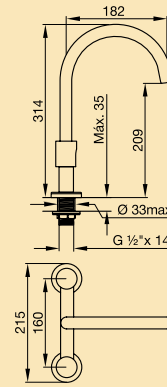
0428/D7



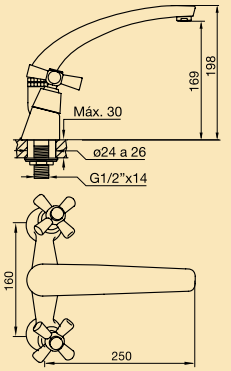
0428/D7L



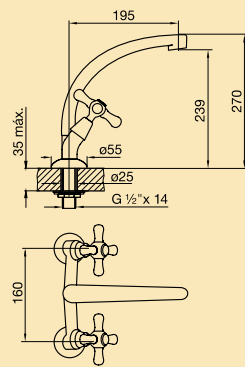
0428/18



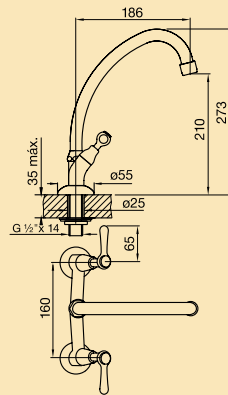
0418/84



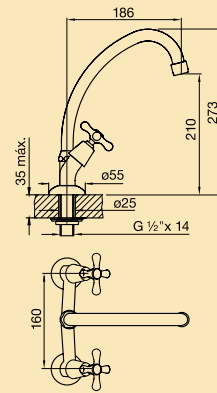
0416/64



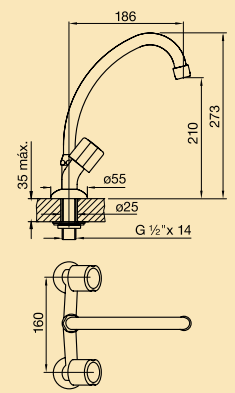
0416/62L



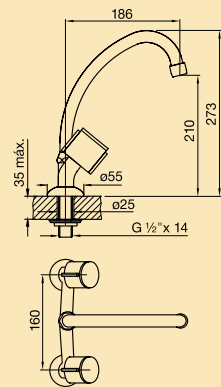
0416/16



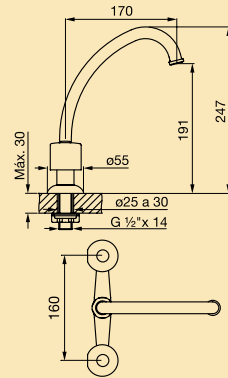
0416/15



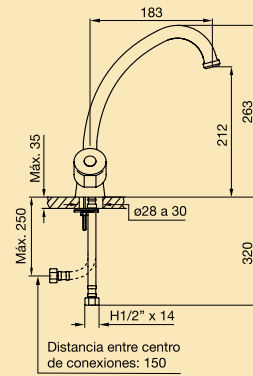
0416/17



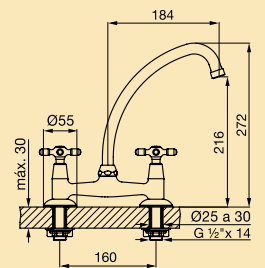
0413/24P



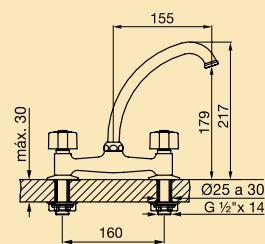
0410/24P



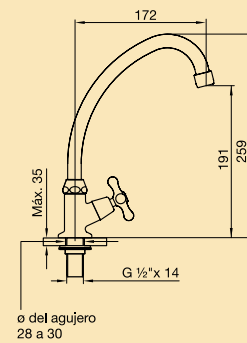
0413/B2P



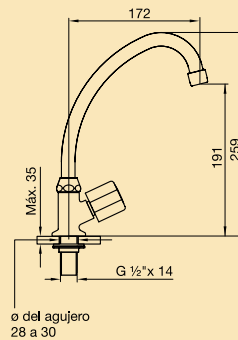
0413/B1P



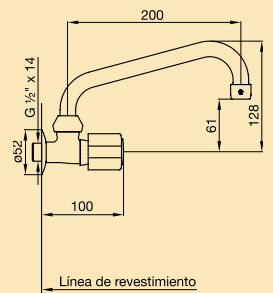
0425/16



0425/15

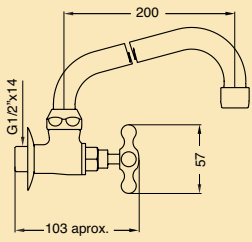


0421/15

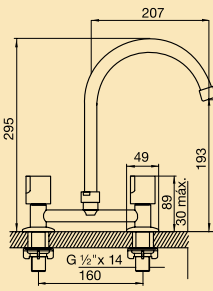


Juegos para cocina

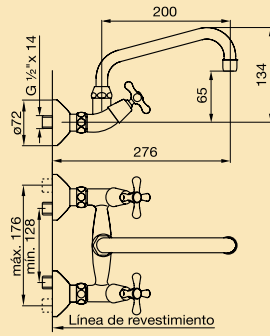
0421



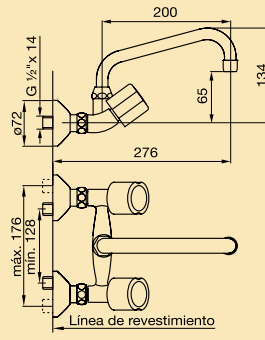
0414/B4



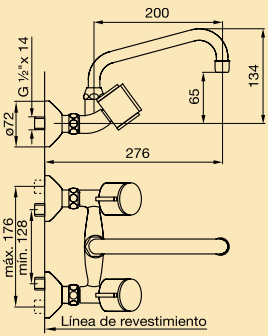
0409/16



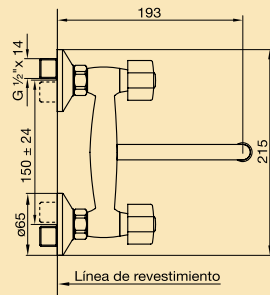
0409/15



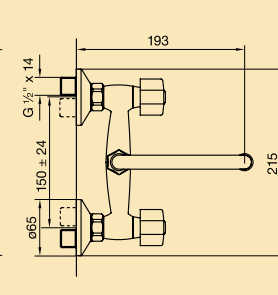
0409/17



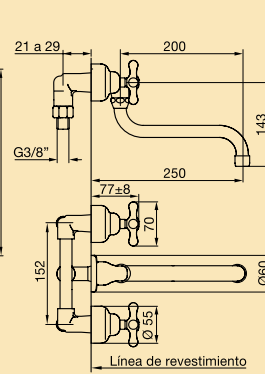
0409/B1P



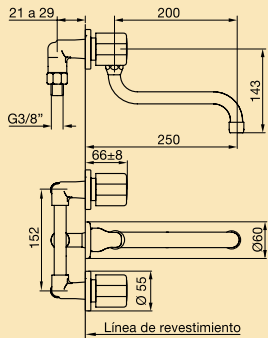
0409.02/B1P



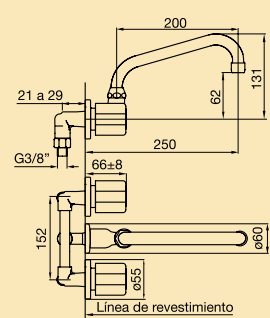
0403/16



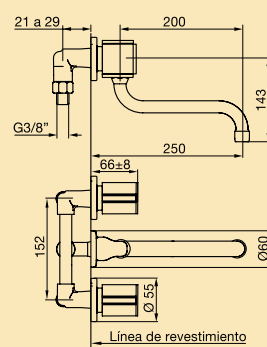
0403/15



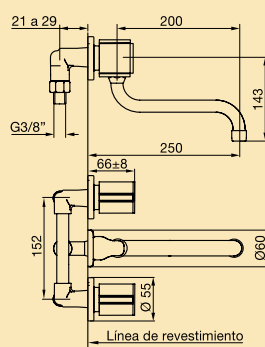
0403.03/15



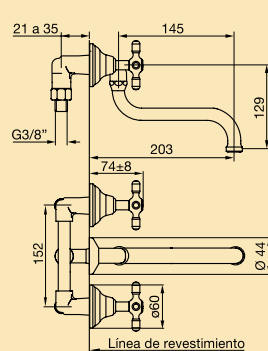
0403/17



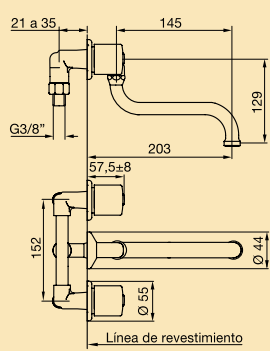
0403.03/17



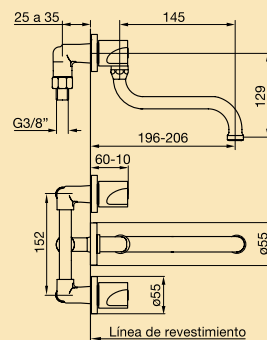
0403/B2P



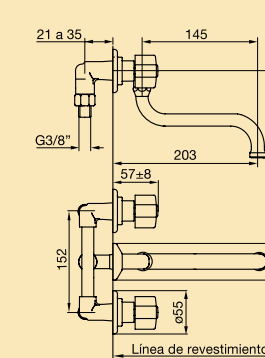
0403/24P



0403/B4

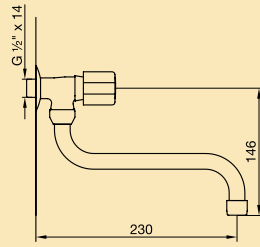


0403/B1P

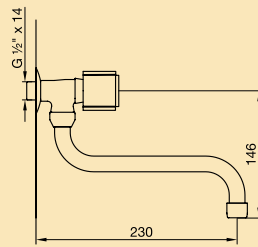


Juegos para cocina

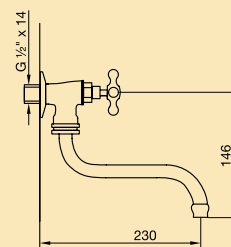
0420/15



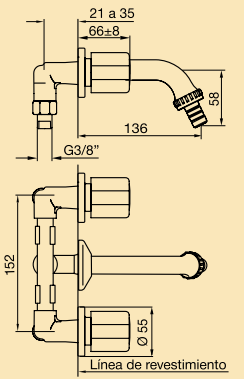
0420/17



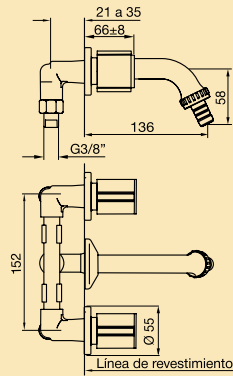
0420



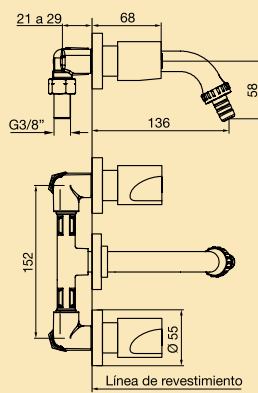
0401/15



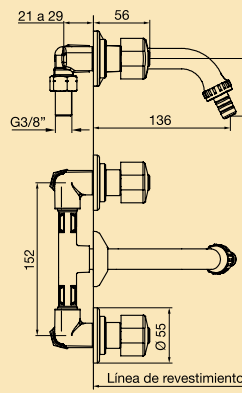
0401/17



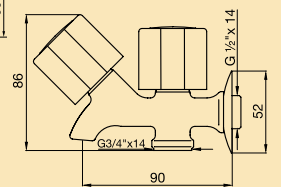
0401/B4



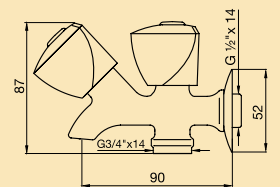
0401/B1P



0434.01/15 B

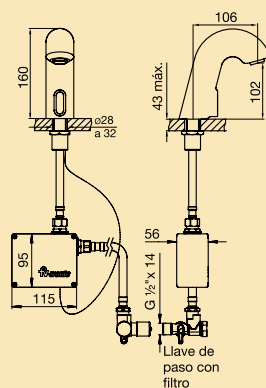


0434.01/75 B

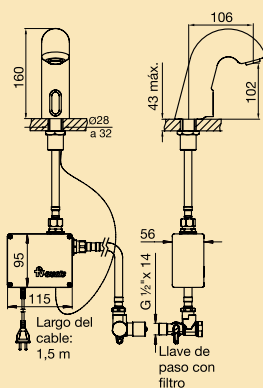


Soluciones Inteligentes

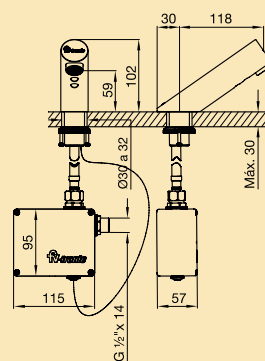
0363P



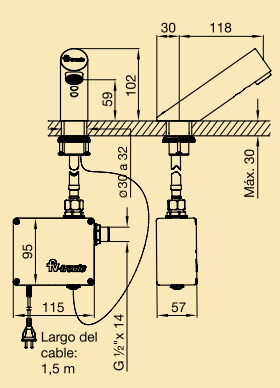
0363T



0363.02P

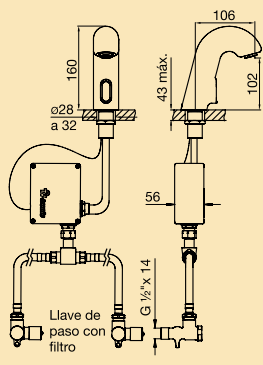


0363.02T

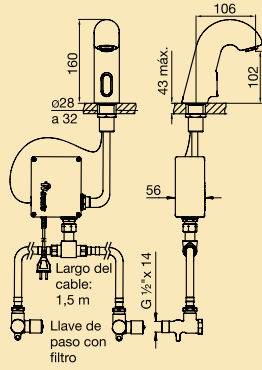


Soluciones Inteligentes

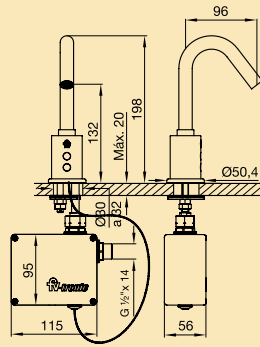
0363.03P



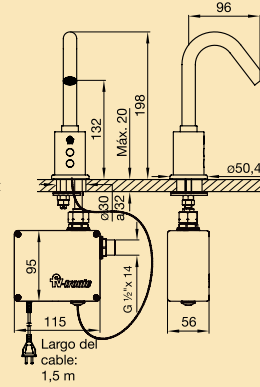
0363.03T



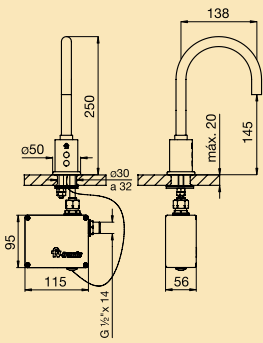
0363.04P



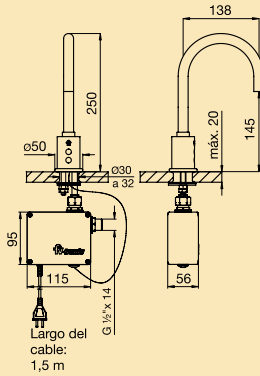
0363.04T



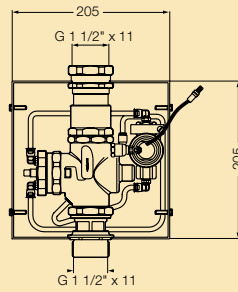
0363.05P



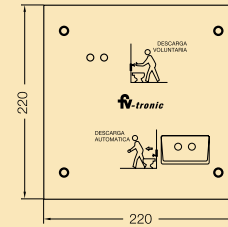
0363.05T



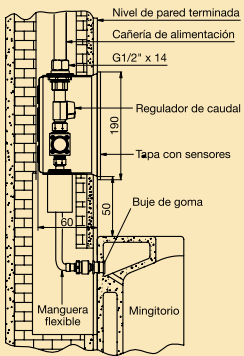
0366.FVBASE



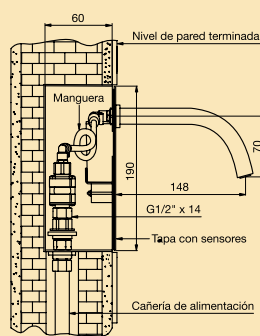
0366.01



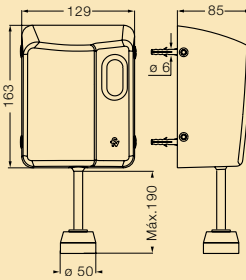
0374.02



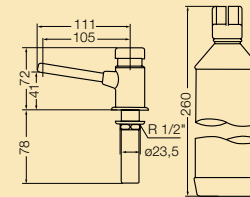
0375.02



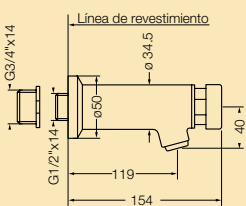
0364



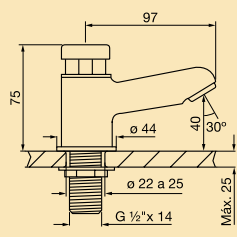
0340



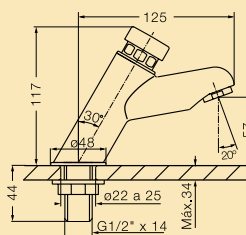
0360.01



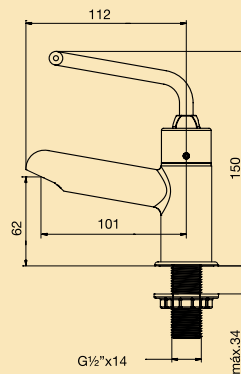
0361



0361.02

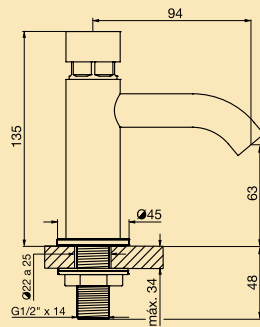


0361.03A

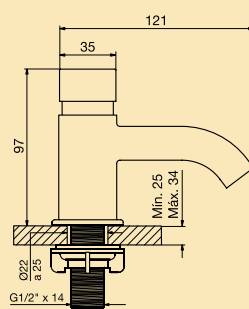


Soluciones Inteligentes

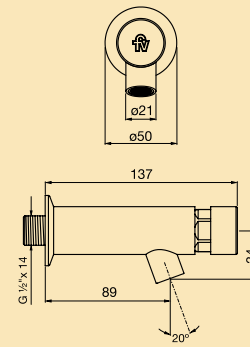
0372



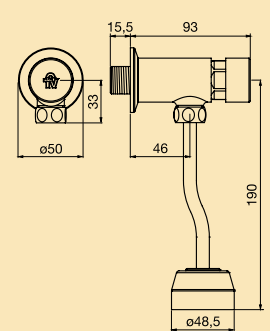
0373



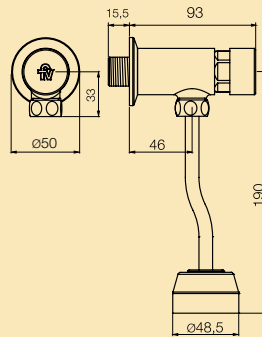
0360.02



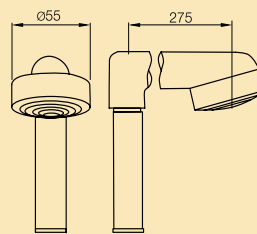
0362.01



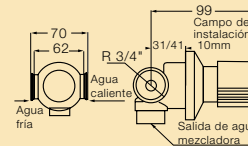
0373.01



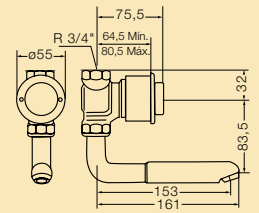
0339



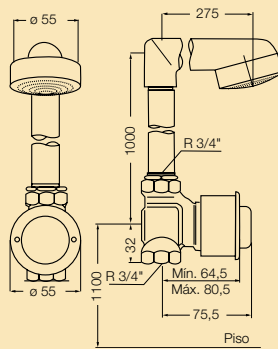
0341



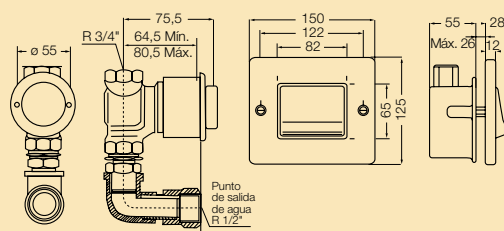
0342



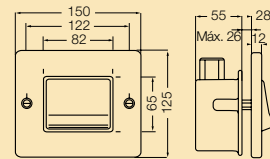
0343



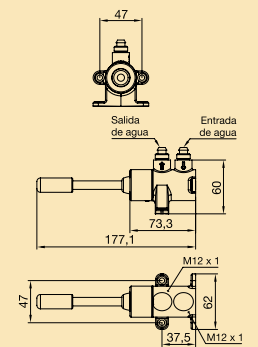
0344



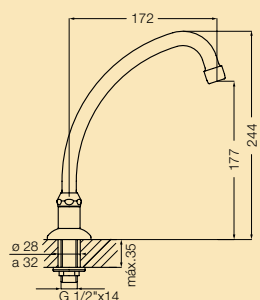
0345



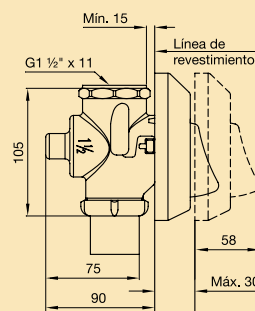
0347A



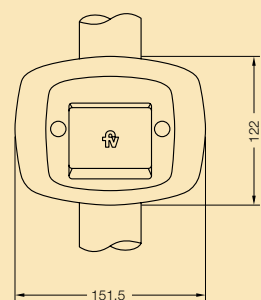
0428



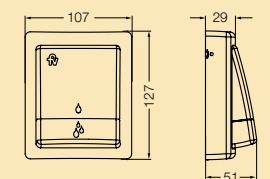
0368.01



0368.02

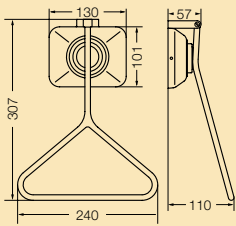


0368.04

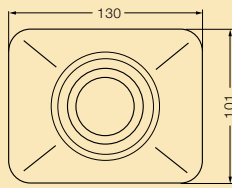


Soluciones Inteligentes

0338

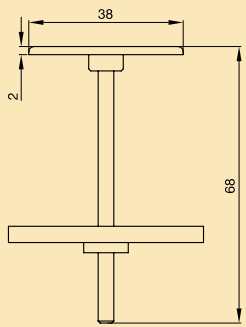


0349

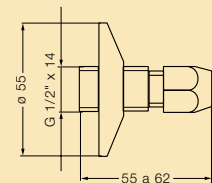


Broncería y complementos para instalaciones sanitarias Accesorios para instalación

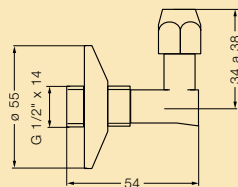
0254.02




0545



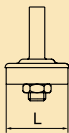
0546



0275.03

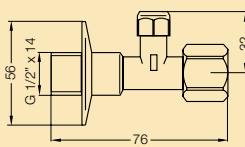


0451.01

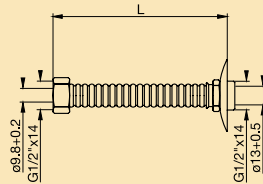


Medida llave	L
09 mm	13,5 (3/8")
13 mm	16 (1/2")
19 mm	22 (3/4")
25 mm	25 (1")

0269

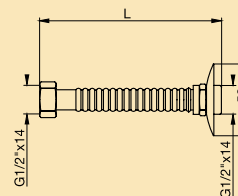


0260



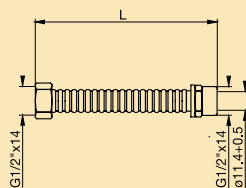
MEDIDA	L cm
19-20	20
19-25	25
19-30	30
19-35	35
19-40	40

0260.01



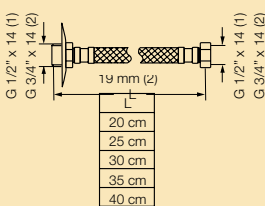
MEDIDA	L cm
13-20	20
13-25	25
13-30	30
13-35	35
13-40	40

0260.01 D20



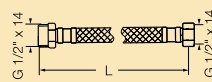
MEDIDA	L cm
13-20	20
13-25	25
13-30	30
13-35	35
13-40	40

0261



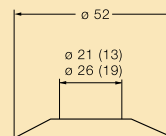
L
20 cm
25 cm
30 cm
35 cm
40 cm

0261 D20



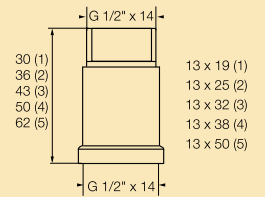
L
13 mm
20 cm
25 cm
30 cm
35 cm
40 cm

0452



Accesorios para instalación

0454



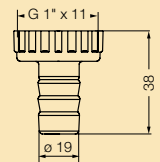
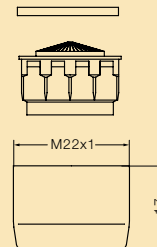
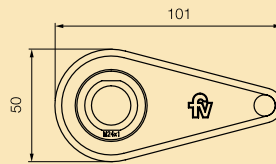
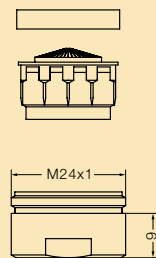
Accesorios para picos

0201/40.7.0.C 10

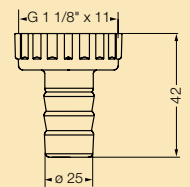
0409/15.9 B

0416/15.7.0.C 10

0416.01.11.0 B



0542



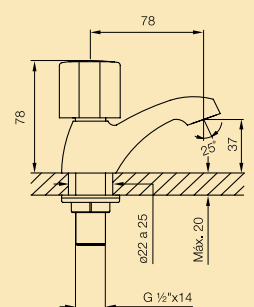
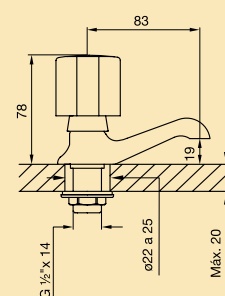
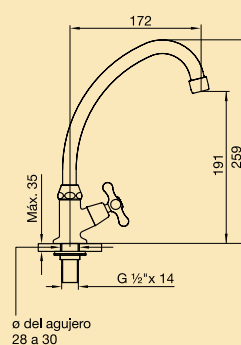
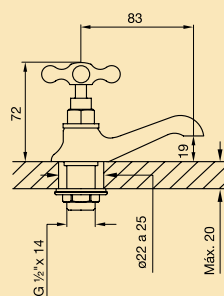
Canillas para mesada

0221

0425/16

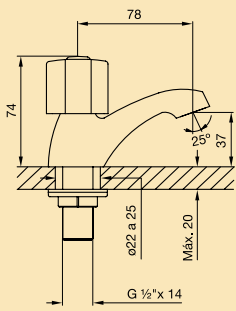
0221/15

0221.10/15

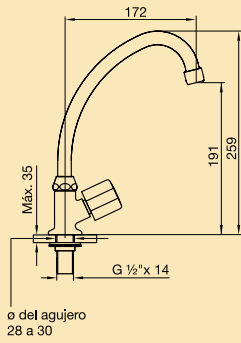


Canillas para mesada

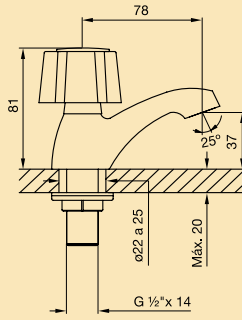
0221.10/24



0425/15

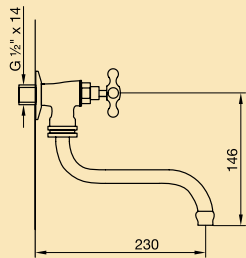


0221.10/61

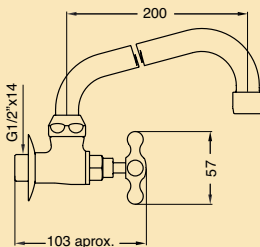


Canillas para pared

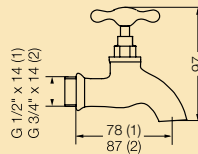
0420



0421

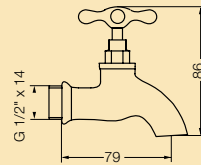


0430



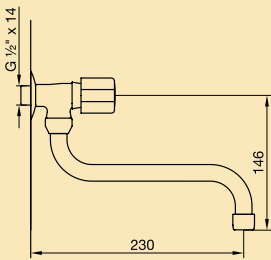
Bronce: Cromo:
13 mm (1) 13 mm (1)

0432

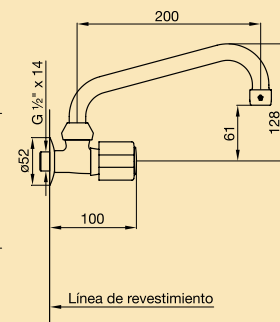


13 mm

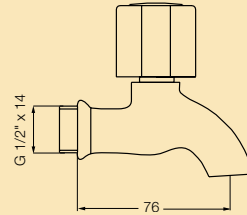
0420/15



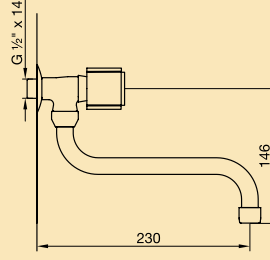
0421/15



0434/15

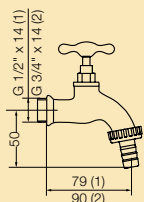


0420/17



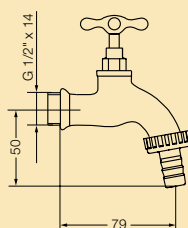
Canillas y accesorios para mangueras

0436

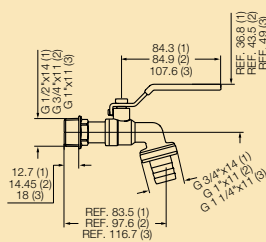


Bronce: Cromo:
13 mm (1) 13 mm (1)
19 mm (2) 19 mm (2)

0436.01

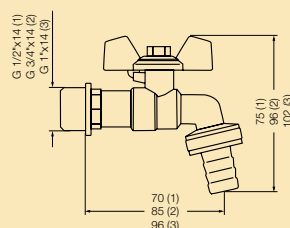


0436.03



(1) 0436.03 13
(2) 0436.03 19
(3) 0436.03 25

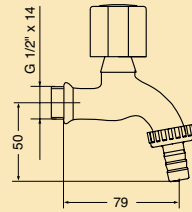
0436.10



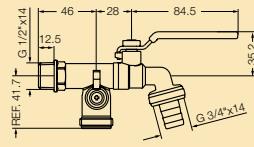
13 (1)
19 (2)
25 (3)

Canillas y accesorios para mangueras

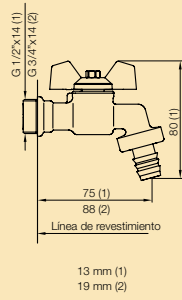
0436.15



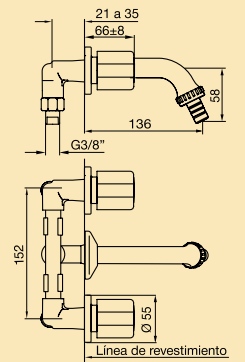
0436.04



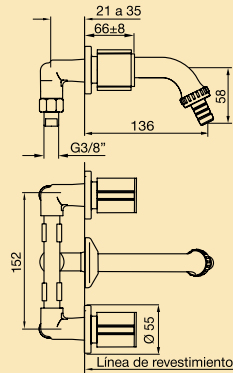
0438



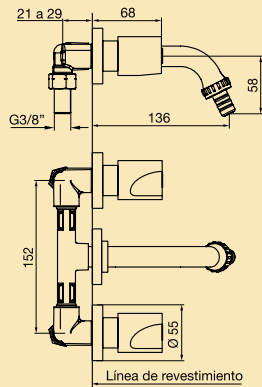
0401/15



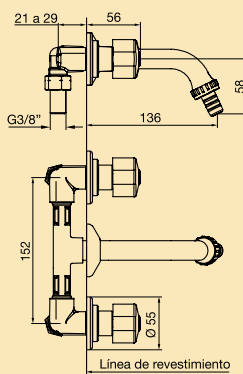
0401/17



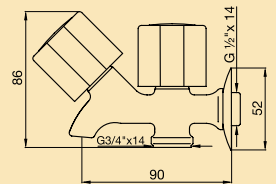
0401/B4



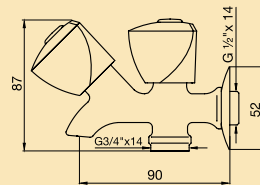
0401/B1P



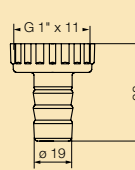
0434.01/15 B



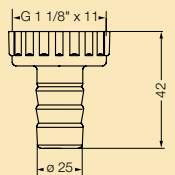
0434.01/75 B



0416.01.11.0 B

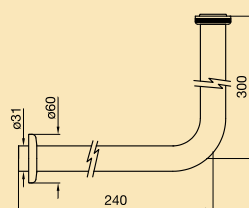


0542



Descargas

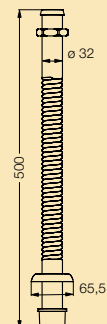
0239



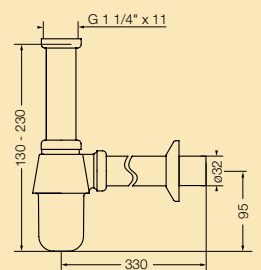
0239.01



0239.02

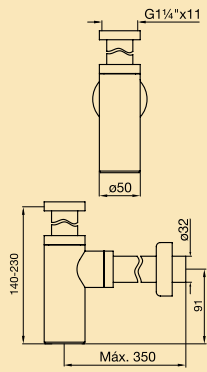


0242

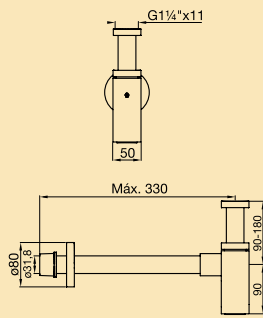


Descargas

0242.01

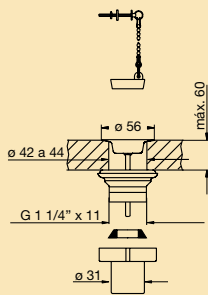


0242.03

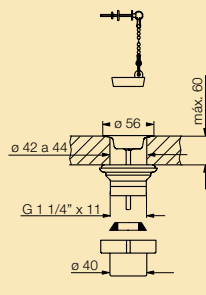


Desagües y tapitas

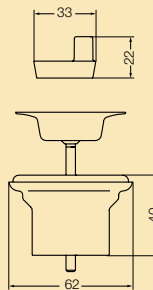
0246.01



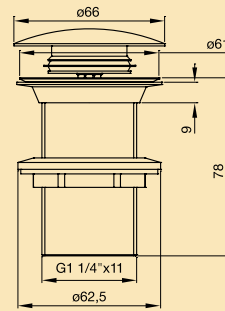
0246.06



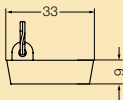
0246/A1.13.0 D



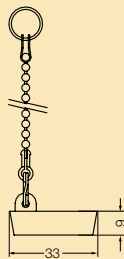
0248.01



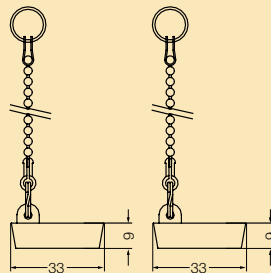
0251



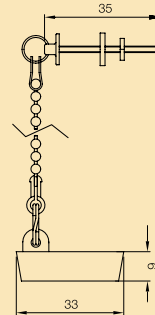
0251.01



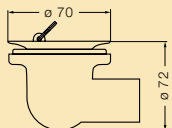
0251.03 B2 NC



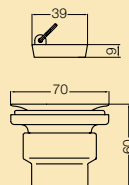
0324/61



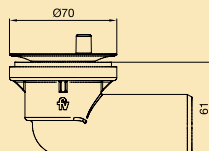
0355.01



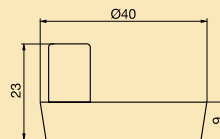
0355.02 D



0355.03

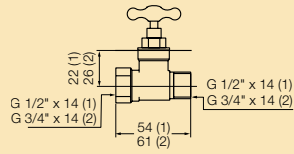


0358



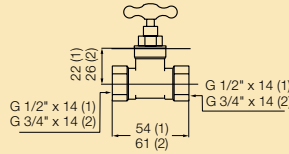
Llaves de paso sistema tradicional

0470



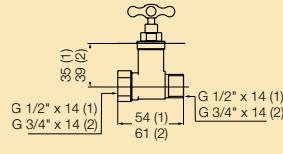
Cromo 13 mm (1)
19 mm (2)
Bronce 13 mm (1)
19 mm (2)

0471



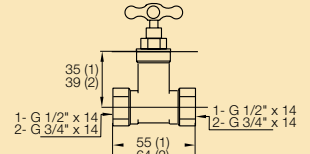
13 mm (1)
19 mm (2)

0474



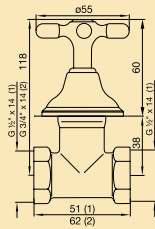
13 mm (1)
19 mm (2)

0475



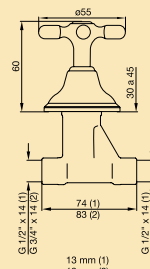
13 mm (1)
19 mm (2)

0479/B2P



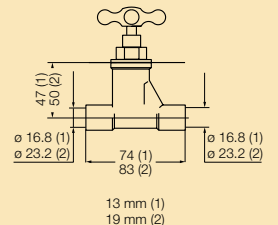
13 mm (1)
19 mm (2)

0489/B2P



13 mm (1)
19 mm (2)

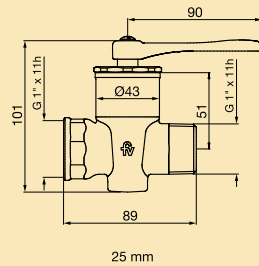
0485



13 mm (1)
19 mm (2)

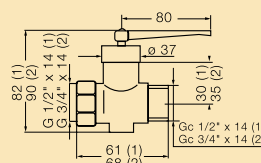
Llaves para gas

0810A



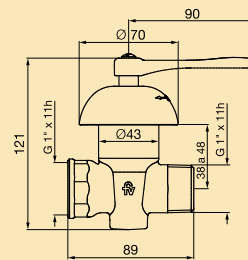
25 mm

0810.01



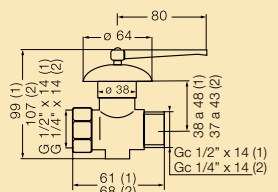
13 mm (1)
19 mm (2)

0822



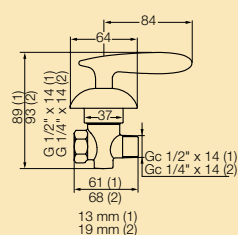
25 mm

0822.01



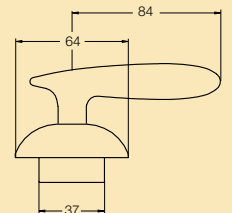
13 mm (1)
19 mm (2)

0822.02



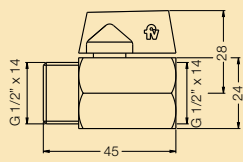
13 mm (1)
19 mm (2)

0801.11.0

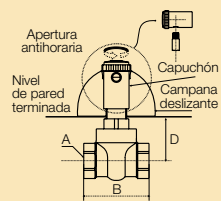


Válvulas

0652

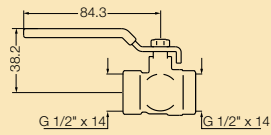


0653

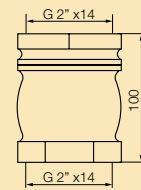


	A	B	D min	D max
G 1/2"	62	20	55	
G 3/4"	65	20	59	

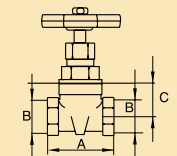
0655.10



0496



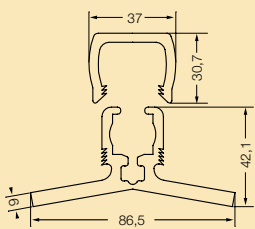
0600



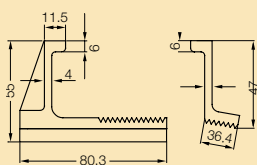
	A	B	C
1	42	G 1/2" X 14	31
2	45	G 3/4" X 14	35
3	49	G 1" X 14	36
4	60	G 1 1/4" X 14	42
5	68	G 1 1/2" X 14	56
6	76	G 2" X 14	74

FV - Dryfix

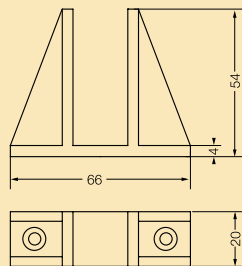
DF.0103-02.0



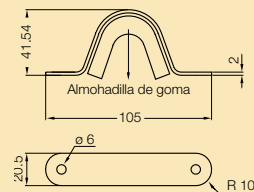
DF.0106-01.0



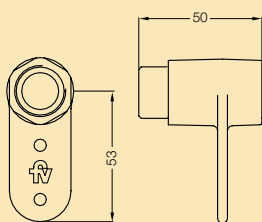
DF.0103-01.0



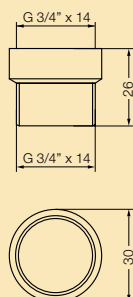
DF.0368-08.0



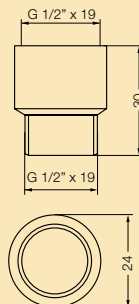
DF.0454-16.0



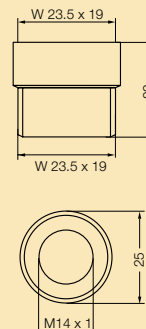
DF.0103-28.0



DF.0103-18.0



DF.0103-19.0

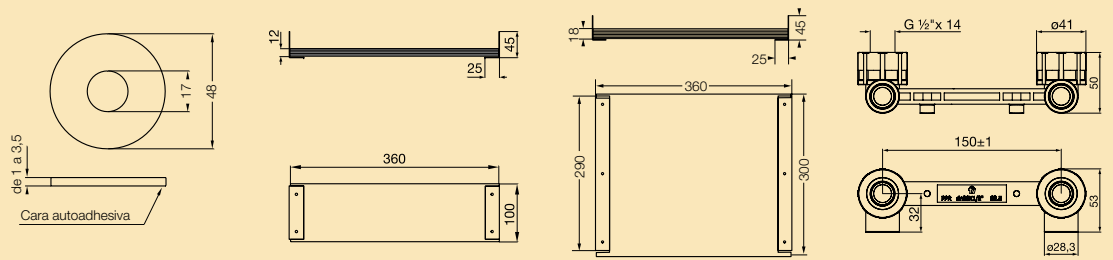


DF.0103-22.0

DF.0103-04.0 A

DF.0103-06.0

TF.0310.20



Catálogo. Para obtener información técnica-funcional sobre nuestros productos (caudales, detalles de instalación, uso, mantenimiento, repuestos, otros) solicite al vendedor / promotor nuestros folletos técnicos, o bien consulte con nuestro Centro de Atención al Usuario "FV Responde".



FV S.A.

Bernardo de Irigoyen 1053
B1604AFC Florida
Pcia. de Buenos Aires
Argentina
Tel.: (011) 4730-5300
Fax: (011) 4730-5363

www.fvsa.com

Centro de Atención al Usuario FV Responde para todo el País

Tel: 0810-555-5300

E-mail: fvresponde@fvsa.com

Sucursales:

Bahía Blanca

Pueyrredón 74 - B8000JOB Bahía Blanca
Tel.: (0291) 456-1999

Córdoba

Urquiza 2265 - X5001FTK Córdoba
Tel.: (0351) 471-8863

Mendoza

Maipú 235 - M5500CVE Mendoza
Tel.: (0261) 438-0528

Rosario

Eva Perón 5357 - S2000BQJ Rosario
Tel.: (0341) 456-2339

Tucumán

Jujuy 779 - T4000IQO Tucumán
Tel.: (0381) 424-2274

Contactos en el exterior:

América Latina: export@fvsa.com

Chile: promocionch@fvsa.com

Paraguay: info.paraguay@fvsa.com

Bolivia: info.bolivia@fvsa.com

Uruguay: info.uruguay@fvsa.com

Colombia: Calle 116 #71-14 - Bogotá
Tel.: (57-1) 637-1071/0876

USA

FV América Corp. - 4000 Porett
Gurnee Illinois 60031 - Chicago
Tel.: 847-244-3837 Fax: 847-249-4094
Web: www.franzviegener.us
info@franzviegener.us

Ecuador

FV Área Andina
Avda. 6 de Diciembre N° 50 -177 - Quito
Tel.: (593-2) 410925 - 410370
Web: www.franzviegener.com

Perú

Av. Angamos Este 1669 - Surquillo
Tel.: (51-1) 242-7540 / 241-2989

China

FV Franz Viegner China
A1704 City Center of Shanghai
No.100
Zun Yi Road - Shanghai - China
Tel.: +86 21 62372690/62372691/
62372880
Fax.: +86 21 62370272
info@franzviegener-china.com

Queda hecho el depósito que establece la Ley 11.723

Queda prohibida la reproducción total y/o parcial por cualquier tipo de medio y/o soporte del material gráfico, (fotografías, planos, croquis, etc.) exhibidos en el presente Catálogo, sin la expresa autorización de FV S.A.

FV S.A. es titular de la marca registrada: FV y sus variantes mixtas (isologos) en Argentina y países de Latinoamérica.

FV S.A. es titular de las marcas registradas de línea ilustradas en el presente Catálogo.

FV S.A. es titular de los modelos y diseños industriales exhibidos en el presente Catálogo y cesionaria de los derechos de autor de los mismos.

FV S.A. reivindica titularidad sobre las invenciones de productos o procedimientos y/o mejoras introducidas, exhibidas en el presente Catálogo cuyo desarrollo haya sido concedido por su Dpto. Técnico, especialmente aquellas para las que FV S.A. posea un título de patente de invención y/o modelo de utilidad y/o una solicitud en trámite.

FV S.A. es titular de los derechos de autor y reproducción de las fotografías, planos, croquis, diseños gráficos, entre otras obras, exhibidas en el presente Catálogo.

FV S.A. se reserva el derecho de modificar, cambiar, mejorar y/o anular, materiales, productos y/o diseños sin previo aviso.

Es una publicación del Departamento de Marketing de FV S.A.

